



SUCCESS GUARD

सक्सेसगार्ड प्रोग्राम
बिना किसी निवेश के, पक्का मुनाफ़ा

द्वारा: शशिकांत राममूर्ति

विषय सूची

शुरुआत: 'रिस्क' शब्द को यहीं खत्म करें

- अध्याय 1: एक बड़ा जुआ
 - पुरानी नेटवर्क मार्केटिंग क्यों हमेशा फेल होती है
 - दिखाए गए सपने बनाम कड़वी हकीकत
 - बुनियाद ही कमज़ोर: 'पहले पैसे दो'
 - बस लोगों को जोड़ने का ज़हरीला जाल
 - विश्वास का संकट: दोस्त-रिश्तेदार क्यों कन्नी काटते हैं
 - गलती आपकी नहीं, सिस्टम की है
- अध्याय 2: एक नया मोड़
 - पेश है InCruises के साथ 'पहले-सुरक्षा' वाली मार्केटिंग
 - मूल मंत्र: सुरक्षा, निवेश नहीं
 - एक पुल: 'inhub' आपकी सुरक्षा को मौके से जोड़ता है
 - सक्सेसगार्ड सिस्टम के तीन मज़बूत खंभे
 - स्मार्ट कॉन्ट्रैक्ट: आपकी पक्की गारंटी, जो कभी न टूटे
 - InCruises से जुड़ाव: आपकी अमीरी का रास्ता
- अध्याय 3: वो स्मार्ट कॉन्ट्रैक्ट, जो कभी नहीं टूटता
 - टेक्नोलॉजी कैसे आपके भरोसे और गारंटी को थामे रखती है
 - वेंडिंग मशीन वाली मिसाल: सब कुछ अपने-आप
 - कोड ही भरोसा है: स्मार्ट कॉन्ट्रैक्ट कभी धोखा नहीं दे सकता
 - लॉक-इन सिस्टम: आपकी जुबान की हिफ़ाज़त
 - पूरी पारदर्शिता: हर कदम का पक्का हिसाब
 - डिजिटल हैंडशेक: लीडर और फॉलोअर के बीच का पक्का वादा
- कुछ और ज़रूरी बातें
- आखिरी बात: नए भविष्य में आपका स्वागत है

यहाँ मैं उसी कंटेंट को एक नए, सरल और ज़्यादा दिलचस्प अंदाज़ में पेश कर रहा हूँ, जो आम आदमी को आसानी से समझ आए और पढ़ने में मज़ा भी दे।



सक्सेसगार्ड प्रोग्राम: निवेश ज़ीरो, मुनाफ़े की पक्की गारंटी!

सक्सेसगार्ड प्रोग्राम

बिना किसी निवेश के, पक्का मुनाफ़ा

द्वारा: शशिकांत राममूर्ति

इसमें क्या-क्या है (विषय सूची)

****शुरुआत:**** 'रिस्क' शब्द को यहीं खत्म करें

****अध्याय 1:**** एक बड़ा जुआ

पुरानी नेटवर्क मार्केटिंग क्यों हमेशा फेल होती है

- दिखाए गए सपने बनाम कड़वी हकीकत
- बुनियाद ही कमज़ोर: 'पहले पैसे दो'
- बस लोगों को जोड़ने का ज़हरीला जाल
- विश्वास का संकट: दोस्त-रिश्तेदार क्यों कन्नी काटते हैं
- गलती आपकी नहीं, सिस्टम की है

****अध्याय 2:**** एक नया मोड़

पेश है InCruises के साथ 'पहले-सुरक्षा' वाली मार्केटिंग

- मूल मंत्र: सुरक्षा, निवेश नहीं

- एक पुल: 'inhub' आपकी सुरक्षा को मौके से जोड़ता है
- सक्सेसगार्ड सिस्टम के तीन मज़बूत खंभे
- स्मार्ट कॉन्ट्रैक्ट: आपकी पक्की गारंटी, जो कभी न टूटे
- InCruises से जुड़ाव: आपकी अमीरी का रास्ता

****अध्याय 3:**** वो स्मार्ट कॉन्ट्रैक्ट, जो कभी नहीं टूटता
टेक्नोलॉजी कैसे आपके भरोसे और गारंटी को थामे रखती है

- वेंडिंग मशीन वाली मिसाल: सब कुछ अपने-आप
- कोड ही भरोसा है: स्मार्ट कॉन्ट्रैक्ट कभी धोखा नहीं दे सकता
- लॉक-इन सिस्टम: आपकी जुबान की हिफ़ाज़त
- पूरी पारदर्शिता: हर कदम का पक्का हिसाब
- डिजिटल हैंडशेक: लीडर और फॉलोअर के बीच का पक्का वादा

कुछ और ज़रूरी बातें

- 'इनहब' (inhub) और 'इनक्रूज़ेज़' (InCruises) का आपसी कनेक्शन
- मुफ्त InCruises मेंबरशिप पाने का पूरा प्लान
- प्रोग्राम की खास बातें, एक नज़र में
- स्मार्ट कॉन्ट्रैक्ट असल में कैसे काम करता है

****आखिरी बात:**** नए भविष्य में आपका स्वागत है

शुरुआत

'रिस्क' शब्द को यहीं खत्म करें

ज़रा सोचिए... कैसा हो अगर आप एक ज़बरदस्त मुनाफ़ा देने वाला नेटवर्क मार्केटिंग बिज़नेस खड़ा कर सकें? आपके साथ जुड़ने वाले हर इंसान को पक्का मुनाफ़ा दिला सकें? और सबसे बड़ी बात, किसी को भी अपनी जेब से एक रुपया भी रिस्क में डालने के लिए न कहना पड़े? ... कैसा रहेगा?

यह कोई सपना नहीं है। यह आज की सच्चाई है, और आप बस यह जानने ही वाले हैं कि इसे कैसे करना है। सालों से, नेटवर्क मार्केटिंग एक झूठे वादे पर ही चलती आ रही है: 'पहले अपना पैसा लगाओ, खूब मेहनत करो, और कामयाबी तुम्हारे कदम चूमेगी।'

लेकिन हकीकत क्या है? 97% लोग अपना पैसा गँवा देते हैं। दोस्ती-रिश्तेदारी में दरार आ जाती है। भरोसा टूटकर बिखर जाता है। और देखा गया सपना, एक डरावना ख्वाब बन जाता है।

लेकिन क्या हो, अगर इसका एक बिलकुल अलग रास्ता हो? क्या हो, अगर आप किसी कंपनी को पैसे दिए बिना ही अपना वादा साबित कर सकें?

क्या हो, अगर आपकी टीम में शामिल होने से पहले ही लोग, आपकी पैसे की ताकत को एक पब्लिक ब्लॉकचेन पर खुद चेक कर सकें?

क्या हो अगर सिर्फ़ जुबानी वादे न हों, बल्कि 'स्मार्ट कॉन्ट्रैक्ट' आपके हर रिफंड और मुनाफ़े की गारंटी दें?

****inhub.1bz.biz**** से चलने वाले और ****incruises.com**** जैसे कामयाब, पैसा बनाने वाले प्लेटफॉर्म से जुड़े ****सक्सेसगार्ड प्रोग्राम**** में आपका स्वागत है।

यह क्रांतिकारी सिस्टम पुराने 'निवेश' की जगह, एक ऐसी 'सुरक्षा' (Security) ले आया है, जिसे कोई भी, कभी भी जाँच सकता है। आपका पैसा कभी किसी कंपनी के पास जाता ही नहीं — वह 'यूनिस्वैप' (Uniswap) जैसे एक पब्लिक प्लेटफॉर्म पर, पूरी तरह से आपके कंट्रोल में रहता है।

आप इसे अपनी जुबान या वादे के सबूत के तौर पर इस्तेमाल करते हैं, और तुरंत भरोसा जीत लेते हैं। आपके साथी (फॉलोअर्स) ब्लॉकचेन पर आपके लिक्विडिटी पूल (liquidity pool) को देखते हैं और समझ जाते हैं कि आप इस बिज़नेस को लेकर कितने सीरियस हैं।

जब वे कामयाब होते हैं, तो आप एक स्मार्ट कॉन्ट्रैक्ट के ज़रिए उनके शुरुआती निवेश को अपने-आप लौटा देते हैं। सब जीतते हैं। कोई नहीं हारता।

यह किताब आपको बताएगी कि यह सब कैसे होता है, स्टेप-बाय-स्टेप, एकदम आसान भाषा में।

आप सीखेंगे कि अपनी 'सुरक्षा ढाल' (security layer) कैसे बनाएं, पाँच पक्के साथियों की टीम कैसे बनाएं, एक मुफ्त InCruises मेंबरशिप कैसे पाएं, और पक्की आमदनी के कई रास्ते कैसे खोलें।

नेटवर्क मार्केटिंग में एक नई क्रांति आ चुकी है। आइए, इसका हिस्सा बनें।



अध्याय 1

एक बड़ा जुआ

पुरानी नेटवर्क मार्केटिंग क्यों हमेशा फेल होती है

ज़रा इस सीन की कल्पना कीजिए: आप एक शानदार सजे हुए कमरे में बैठे हैं, या शायद एक जूम (Zoom) मीटिंग में हैं, जहाँ हर चेहरा उम्मीदों से भरा है।

एक ज़बरदस्त लीडर आपको आज़ादी के हसीन सपने दिखा रहा है। 'अपने बॉस को नौकरी से निकाल दो!' वह चिल्लाकर कहता है।

'सोते-सोते पैसे कमाओ! अपने सपनों की कार चलाओ! तुम्हें बस थोड़े से निवेश, खुद पर भरोसे, और हर किसी को यह मौका बताने की हिम्मत चाहिए।'

सुनने में कितना अच्छा लगता है, है न? पैसे की आज़ादी, अपनी मर्जी का मालिक बनने का सपना, एक बहुत बड़ी चाहत है।

आपकी तरह ही लाखों लोग इन सपनों के पीछे भागे हैं।


उन्होंने 'स्टार्टर किट' की फीस भरी है, माल खरीदा है, और अपना राज बनाने के लिए जी-जान से कूद पड़ते हैं।

लेकिन फिर होता क्या है? ज़्यादातर लोगों के लिए, यह सपना कुछ ही दिनों में टूट जाता है और एक कड़वी सच्चाई बन जाता है।

इस अध्याय का मकसद आपकी उम्मीदों का मज़ाक उड़ाना या आपकी पुरानी कोशिशों को गलत बताना नहीं है।

इसका मकसद है, पुरानी नेटवर्क मार्केटिंग के तरीके में उस बुनियादी खामी को सामने लाना, जिसकी वजह से यहाँ ज़्यादातर लोग फेल हो जाते हैं।

अब वक्त है, इस बड़े जुए के पीछे का सच जानने का।



दिखाए गए सपने बनाम कड़वी हकीकत

उनके पोस्टर और वीडियो लाजवाब होते हैं। खूबसूरत समुद्री किनारों पर हँसते-खेलते लोग, लाखों कमाने वालों की कहानियाँ, और यह एक लाइन कि 'यह काम कोई भी कर सकता है।'

यही वह सपना है जो वे बेचते हैं: एक आलीशान ज़िंदगी, परिवार के साथ वक्त, और पैसे से मिलने वाला रुतबा।

लेकिन, हकीकत बिल्कुल अलग होती है। ज़िंदगी बस नए-नए लोगों के पीछे भागने, शक करने वाले दोस्तों को पटाने, और बाज़ार से महँगा माल बेचने की कोशिश में ही निकल जाती है।

आप चुपके से अपना अकाउंट चेक करते हैं और देखते हैं कि आज भी कोई नया बंदा नहीं जुड़ा, और आपका दिल बैठ जाता है।

घर का गैरेज न बिके हुए सामान से भर जाता है, जो हर पल आपको याद दिलाता है कि 'शुरू करने' के लिए आपने कितने पैसे फूँक दिए।

सपना था 'बिना काम किए कमाई' (passive income) का; लेकिन हकीकत बन जाती है एक तनाव भरी 'दूसरी नौकरी' (second job), जिसमें तनखाह की भी कोई गारंटी नहीं है।



बुनियाद ही कमज़ोर: 'पहले पैसे दो'

पुराने तरीके में सबसे बड़ी खामी यही है: ****यह आपसे काम करने के मौके के लिए ही 'पैसे' मांगता है।****
एक पल रुक कर सोचिए। क्या आप किसी कंपनी में सेल्समैन की नौकरी पाने के लिए 500 डॉलर 'जॉइनिंग फीस' देंगे?

क्या आप किसी होटल में वेटर का काम करने के लिए मालिक को पैसे देंगे?

बिलकुल नहीं। लेकिन, नेटवर्क मार्केटिंग में, इस 'स्टार्टर किट' या 'शुरुआती निवेश' को एक ज़रूरी चीज़ की तरह दिखाया जाता है।

यही पहली और सबसे बड़ी रुकावट है। यह शुरुआती पेमेंट आपको खेल शुरू होने से पहले ही 'माइनस' में ला खड़ा करता है।

आप अपने बिज़नेस का सफर ज़ीरो (शून्य) से नहीं, बल्कि घाटे से शुरू करते हैं।

एक रुपया मुनाफ़ा कमाने से पहले, आपको अपनी लगाई हुई लागत को वापस निकालना पड़ता है।

यह बिज़नेस की शुरुआत नहीं है; यह एक जुआ है। आप दाँव लगा रहे हैं कि आप अपने खर्च किए गए पैसे को वापस पाने के लिए और लोगों को फाँस लाएंगे।

पैसे का यही दबाव सब कुछ बदल देता है, और एक शौक से शुरू होने वाला काम, एक मजबूरी की दौड़ बन जाता है।



बस लोगों को जोड़ने का ज़हरीला जाल

जब आप अपना बिज़नेस घाटे में शुरू करते हैं, तो आपका पूरा ध्यान भटक जाता है।

अब आपको प्रोडक्ट से प्यार नहीं रह जाता, न ही ग्राहक की सेवा से कोई मतलब होता है। आपका पहला और आखिरी काम बन जाता है 'बस लोगों को जोड़ना' (recruitment)।

आपको ऐसे और लोग ढूँढने होते हैं जो आपकी तरह ही एंट्री फीस देने को तैयार हों, क्योंकि अक्सर यही आपकी लागत वापस पाने का सबसे तेज़ तरीका होता है।

यह एक ज़हरीला जाल (vicious cycle) बन जाता है। 'मौके' के सामने प्रोडक्ट की कोई कीमत नहीं रह जाती।

बिज़नेस का मॉडल 'बिक्री' से हटकर 'भर्ती' पर आ जाता है। आपको 'डाउनलाइन' (downline) बनाने के लिए उकसाया जाता है। इसलिए नहीं कि वे अच्छे सेल्समैन हैं, बल्कि इसलिए कि वे जो पैसे भरेंगे, उसका हिस्सा ऊपर आप तक आएगा।

यही वजह है कि बहुत से लोग नेटवर्क मार्केटिंग पर 'पिरामिड स्कीम' (Pyramid Scheme) होने का इल्ज़ाम लगाते हैं।

जब मुख्य काम ही लोगों से पैसे लेकर उन्हें शामिल कराना हो, तो वह सिस्टम कभी-न-कभी ढह ही जाता है।

यह ताश के पत्तों के घर जैसा है, जो ऊपर वालों को पालने के लिए, नीचे से लगातार नए पैसे आने पर टिका होता है।



विश्वास का संकट: दोस्त-रिश्तेदार क्यों कत्री काटते हैं

इस घटिया मॉडल की एक भारी सामाजिक कीमत भी है। जब आपका मुख्य मकसद अपने दोस्तों और परिवार वालों से अपने बिज़नेस में जुड़ने के लिए फीस भरवाना बन जाता है, तो आपके रिश्तों में दरार आने लगती है।

वे आपको एक भरोसेमंद दोस्त या रिश्तेदार की नज़र से देखना बंद कर देते हैं। वे आपको एक ऐसे 'सेल्समैन' की तरह देखने लगते हैं जो उनसे कुछ ऐंठना चाहता है।

आपको सिखाया जाता है कि पहले अपने 'वार्म मार्केट' (warm market) — यानी अपने सबसे करीबी लोगों — के पास जाओ।

लेकिन सालों से यह सब देख-देखकर, लोग अब बहुत होशियार हो गए हैं। उन्होंने अपने किसी दोस्त या रिश्तेदार को इसमें लुटते हुए देखा है।

उन्हें फालतू चीज़ें खरीदने या बेकार की मीटिंगों में जाने के लिए मजबूर किया गया है।

इससे 'भरोसे का भारी संकट' (Trust Deficit) पैदा हो गया है। जैसे ही आप 'बिज़नेस अपॉर्चुनिटी' (business opportunity) का नाम लेते हैं, वे आपसे कत्री काटने लगते हैं।

आप सिर्फ एक खराब बिज़नेस मॉडल से नहीं लड़ रहे होते; आप सालों के बुरे अनुभवों और टूटे हुए भरोसे से भी लड़ रहे होते हैं।

गलती आपकी नहीं, सिस्टम की है

अगर आपने पहले कभी पुरानी नेटवर्क मार्केटिंग की है और फेल हो गए हैं, तो यह बात ध्यान से पढ़ें: **वह आपकी गलती नहीं थी।**

आपको एक गलत नक्शा (blueprint) थमाया गया था। आपको एक टूटी हुई नींव पर महल बनाने को कहा गया था।

आपकी हार तो पहले से ही तय थी।

समस्या आपके काम करने के तरीके, आपके भरोसे, या आपमें नहीं है।

समस्या खुद उस 'सिस्टम' में है - जो पहले पैसे मांगता है, जो माल बेचने से ज्यादा बंदे जोड़ने पर जोर देता है, और जो आपकी कामयाबी के लिए सबसे ज़रूरी चीज़, यानी 'भरोसे' को ही जड़ से खत्म कर देता है।

नेटवर्क मार्केटिंग में 97% लोगों का फेल होना यह नहीं दिखाता कि 97% लोग आलसी हैं।

यह आँकड़ा इस बात का पक्का सबूत है कि यह मॉडल ही सड़ा हुआ है।

लेकिन, क्या हो अगर कोई दूसरा रास्ता हो? क्या हो, अगर आप किसी से एक रुपया भी लिए बिना नेटवर्क मार्केटिंग बिज़नेस खड़ा कर सकें?

क्या हो, अगर आप रिस्क के बजाय 'सुरक्षा' की गारंटी देकर लोगों को अपने साथ ला सकें?

क्या हो, अगर सिस्टम भरोसा तोड़ने के बजाय, भरोसा 'बनाने' के लिए डिज़ाइन किया गया हो?

तैयार हो जाइए। क्योंकि अगले अध्याय में हम ठीक इसी के बारे में बात करने जा रहे हैं।



अध्याय 2

एक नया मोड़

पेश है **InCruises** के साथ 'पहले-सुरक्षा' वाली मार्केटिंग



'निवेश' के बारे में अब तक आपने जो भी सुना है, उसे भूल जाइए। सक्सेसगार्ड प्रोग्राम एक क्रांतिकारी सोच पेश करता है: आपका पैसा कभी किसी कंपनी को दिया गया पेमेंट नहीं है; यह 'सुरक्षा की एक ऐसी खुली गारंटी' है, जिसे कोई भी जाँच सकता है। यह एक छोटा सा बदलाव, भरोसे वाली टीम बनाने के रास्ते की सबसे बड़ी दीवार को तोड़ देता है।

इस अध्याय में, आप जानेंगे कि सक्सेसगार्ड सिस्टम कैसे काम करता है, यह InCruises जैसे ज़बरदस्त मौके से कैसे जुड़ता है, और क्यों यह मॉडल नेटवर्क मार्केटिंग का आने वाला कल है।



मूल मंत्र: सुरक्षा, निवेश नहीं

पुरानी नेटवर्क मार्केटिंग में, आप **कंपनी को** पैसे देते हैं।

वह पैसा रिस्क पर होता है, और वापसी की कोई गारंटी नहीं होती। सक्सेसगार्ड इसे जड़ से बदल देता है।

'शून्य निवेश' का मतलब है, आप अपना पैसा (capital) कभी भी सक्सेसगार्ड प्रोग्राम या InCruises को नहीं देते।

इसके बजाय, आप अपने पैसे का इस्तेमाल 'यूनिस्वैप' (Uniswap) जैसे एक पब्लिक प्लेटफॉर्म पर अपनी 'प्रतिबद्धता का सबूत' (Proof of Commitment) दिखाने के लिए करते हैं।

यह लिक्विडिटी पूल (liquidity pool) आपके आने वाले साथियों के लिए एक सुरक्षा या गारंटी का काम करता है। यह दिखाता है कि आपके पास अपनी टीम को सपोर्ट करने की ताकत है।

आपका पैसा आपके कंट्रोल में रहता है, एक पब्लिक पूल में लॉक रहता है। किसी कंपनी के बैंक खाते में नहीं।

इसे यूँ समझिए: जैसे आप लोन लेने के लिए अपनी हैसियत साबित करने को अपना बैंक स्टेटमेंट दिखाते हैं; न कि अपना सारा पैसा निकाल कर बैंक को दे देते हैं।

पहला तरीका भरोसा बनाता है; दूसरा तरीका रिस्क पैदा करता है। सक्सेसगार्ड पहले सिद्धांत पर काम करता है।



एक पुल: 'inhub' आपकी सुरक्षा को मौके से जोड़ता है

सक्सेसगार्ड प्रोग्राम [**inhub.1bz.biz**](https://inhub.1bz.biz) से चलता है। यह आपकी 'सुरक्षा ढाल' (यूनिस्वैप लिक्विडिटी पूल) और आपके 'सुनहरे मौके' (InCruises) के बीच एक 'पुल' (bridge) का काम करता है।

'इनहब' (inhub) आपके लिए क्या करता है:


****रजिस्ट्रेशन:**** आप अपने यूनिस्वैप LP (लिक्विडिटी पूल) ट्रांज़ैक्शन की डीटेल यहाँ देते हैं।

****स्मार्ट कॉन्ट्रैक्ट:**** यह प्लेटफॉर्म आपको अपने LP टोकन को स्मार्ट कॉन्ट्रैक्ट में लॉक करने का रास्ता दिखाता है।

****टीम मैनेजमेंट:**** आपको आपकी खास 'टीम लीडर आईडी' (Team Leader ID) मिलती है और आप अपने पाँच साथियों (फॉलोअर्स) के स्लॉट (slots) को यहाँ देख सकते हैं।

****दावे और इनाम (Claims & Rewards):**** एक साल बाद, आप इसी पोर्टल से अपने इनाम (rewards) हासिल करते हैं।

भले ही आपका पैसा यूनिस्वैप पर हो और आपका मार्केटिंग का काम incruises.com पर हो, ****'इनहब' (inhub)** एक 'गोंद' (glue) की तरह है, जो इन सब चीज़ों को आपस में जोड़ता है****** और स्मार्ट कॉन्ट्रैक्ट के ज़रिए हर गारंटी को पूरा करवाता है।



सक्सेसगार्ड सिस्टम के तीन मज़बूत खंभे

सक्सेसगार्ड सिस्टम इन तीन मज़बूत खंभों पर खड़ा है:

****खंभा 1: यूनिस्वैप लिक्विडिटी पूल (आपकी सुरक्षा ढाल)**** आप यूनिस्वैप पर स्टेबल टोकन्स (BZeUSD/USDT या BZeUSD/E2P) के साथ एक लिक्विडिटी पूल बनाते हैं।


यह पूल पब्लिक है, कोई भी इसे देख सकता है, और यह आपके कंट्रोल में रहता है। यह इस बात का पक्का सबूत है कि आप अपने वादे के पक्के हैं।

****खंभा 2: इनहब स्मार्ट कॉन्ट्रैक्ट (आपका भरोसा)**** आप अपने LP टोकन (आपका असली पैसा नहीं) को 'inhub' स्मार्ट कॉन्ट्रैक्ट में लॉक करते हैं।

यह काम आपके पाँच साथियों के लिए जगह 'रिज़र्व' करता है और एक पक्की गारंटी देता है कि जैसे ही आपके साथी सफल होंगे, आप उनका InCruises का पैसा लौटा देंगे।

****खंभा 3: InCruises मेंबरशिप (आपकी कमाई की मशीन)**** जैसे ही आप अपनी पाँच लोगों की टीम बनाते हैं, आप ****बिलकुल मुफ्त**** में InCruises से जुड़ जाते हैं (आपकी फीस आपका अपलाइन लीडर (upline leader) आपको लौटा देता है)।

यहाँ से कमीशन, बोनस और टीम के ज़रिए आपकी ज़िंदगी बदल देने वाली कमाई शुरू होती है।



स्मार्ट कॉन्ट्रैक्ट: आपकी पक्की गारंटी, जो कभी न टूटे

सक्सेसगार्ड सिस्टम का दिल ही 'स्मार्ट कॉन्ट्रैक्ट' (Smart Contract) है। यह एक कंप्यूटर कोड है जो ब्लॉकचेन पर चलता है, और इसे कोई भी इंसान बदल नहीं सकता, रोक नहीं सकता, या इसमें कोई घपला नहीं कर सकता।

यह कैसे काम करता है:

1. आप अपने LP टोकन को स्मार्ट कॉन्ट्रैक्ट में जमा करते हैं।
 2. कॉन्ट्रैक्ट फौरन आपके लिए पाँच साथियों के 'स्लॉट' (slots) बना देता है।
 3. आपके साथी (फॉलोअर्स) ब्लॉकचेन पर देख सकते हैं कि आपके टोकन यहाँ लॉक हैं।
 4. जब कोई साथी अपनी टीम बना लेता है, तो कॉन्ट्रैक्ट आपकी तरफ से उसे दिया जाने वाला रिफंड अपने-आप पूरा कर देता है।
 5. एक साल बाद, अगर आपने अपने वादे पूरे किए हैं, तो आप अपने LP टोकन और साथ में अपना इनाम (rewards) वापस निकाल सकते हैं।
- यह किसी इंसान या कंपनी का खोखला वादा नहीं है। यह कोड से बंधी एक पक्की गारंटी है। इसके बारे में हम अध्याय 3 में और खुलकर बात करेंगे।



InCruises से जुड़ाव: आपकी अमीरी का रास्ता

****InCruises (incruises.com)**** एक कामयाब और जाना-माना ट्रेवल मेंबरशिप क्लब है। यह घूमने-फिरने के शानदार मौके और पैसा कमाने का एक ज़बरदस्त प्लान (compensation plan) देता है। यह कई सालों से दुनिया भर में सफलतापूर्वक चल रहा है, और हज़ारों लोग इससे मोटी कमाई कर रहे हैं।

InCruises ही सक्सेसगार्ड के लिए सही पार्टनर क्यों है:

****ज़बरदस्त प्रोडक्ट:**** लोग सच में लक्ज़री जहाज़ों (Cruises) पर घूमना और दुनिया देखना पसंद करते हैं।
****आजमाया हुआ कमाई का प्लान:**** एक्टिवेशन बोनस, टीम लीडरशिप बोनस, और लगातार मिलने वाले कमीशन समेत कमाई के कई रास्ते।
****पूरी दुनिया में बिज़नेस:**** आप दुनिया के किसी भी कोने से यह काम कर सकते हैं।
****लाइफस्टाइल अपील:**** आप कोई साबुन या पाउडर नहीं बेच रहे हैं; आप लोगों को सपनों की छुट्टियां (dream vacations) दे रहे हैं।
InCruises की सबसे बड़ी मुश्किल (यानी, शुरू में लगने वाला पैसा) को सक्सेसगार्ड सिस्टम हल कर देता है। इस 'पहले-सुरक्षा' वाले मॉडल का इस्तेमाल करके, आप ऐसे लोगों को आसानी से टीम में ला सकते हैं जो जानते हैं कि उनका पैसा डूबेगा नहीं।
जैसे ही वे अपनी पाँच लोगों की टीम बनाते हैं, उनकी InCruises मेंबरशिप की फीस आप (उनके अपलाइन लीडर) लौटा देते हैं। इस तरह, उनकी मेंबरशिप ****बिलकुल मुफ्त**** हो जाती है।
यह सारे रिस्क (risk) को जड़ से खत्म कर देता है और बिज़नेस को तेज़ी से बढ़ाता है।


दो-स्टेप की प्रक्रिया:

****स्टेप 1: अपना 'सुरक्षा-नेटवर्क' बनाना**** - अपना लिक्विडिटी पूल बनाएं, LP टोकन लॉक करें, और अपने जैसे ही पाँच साथियों को जोड़ें।

यह भरोसा बनाता है और आपका पक्का वादा साबित करता है।

****स्टेप 2: मार्केटिंग प्रोग्राम से जुड़ना**** - अपनी टीम तैयार होते ही, आप InCruises से जुड़ें।

आपका अपलाइन लीडर आपका शुरुआती निवेश आपको लौटा देता है। अब आपके पास ****मुफ्त मेंबरशिप**** और पैसा कमाने के लिए एक तैयार टीम, दोनों हैं।



अध्याय 3

वो स्मार्ट कॉन्ट्रैक्ट, जो कभी नहीं टूटता

टेक्नोलॉजी कैसे आपके भरोसे और गारंटी को थामे रखती है



यहाँ टेक्नोलॉजी और भरोसा एक-दूसरे का हाथ थाम लेते हैं। इस अध्याय में, हम जानेंगे कि सक्सेसगार्ड स्मार्ट कॉन्ट्रैक्ट कैसे एक बिना भेदभाव, बिना घपले वाली, एक महफूज़ तिजोरी (vault) की तरह काम करता है। आप जानेंगे कि कैसे ब्लॉकचेन टेक्नोलॉजी एक पारदर्शी (transparent), धोखाधड़ी-मुक्त (fraud-proof) माहौल बनाती है, जहाँ हर गारंटी अपने-आप पूरी होती है।



वेंडिंग मशीन वाली मिसाल: सब कुछ अपने-आप

स्मार्ट कॉन्ट्रैक्ट को एक वेंडिंग मशीन (Vending Machine) की मिसाल से समझिए। आप उसमें सिक्का डालते हैं, बटन दबाते हैं, और मशीन आपको आपकी चीज़ फौरन बाहर निकाल कर दे देती है।

वहाँ कोई आदमी नहीं बैठा, जो अपना मन बदल ले, भूल जाए, या आपको धोखा दे दे।

वह मशीन, जैसा उसमें प्रोग्राम सेट है, हर बार ठीक वैसा ही काम करती है।

सक्सेसगार्ड स्मार्ट कॉन्ट्रैक्ट भी बिल्कुल ऐसे ही काम करता है। जब आप अपने LP टोकन जमा करते हैं, तो कॉन्ट्रैक्ट अपने-आप:

- आपके वॉलेट पते से जुड़े पाँच साथियों के स्लॉट बना देता है।
- टाइम और रकम को ब्लॉकचेन पर लिख लेता है।
- एक साल की लॉक-इन अवधि सेट कर देता है।
- आपके साथियों को आपका वादा (commitment) चेक करने की ताकत देता है।

जैसे ही शर्तें पूरी होती हैं (मान लीजिए, आपके साथी ने अपनी टीम बना ली), कॉन्ट्रैक्ट फौरन रिफंड का पैसा दे देता है।

किसी की इजाज़त की ज़रूरत नहीं। कोई देर नहीं। कोई बहाना नहीं। सिर्फ पक्का, गणित का हिसाब।

कोड ही भरोसा है: स्मार्ट कॉन्ट्रैक्ट कभी धोखा नहीं दे सकता

पुराने बिज़नेस में, भरोसा किसी की इज़्ज़त, कागज़ी समझौतों और कानून पर टिका होता है। लेकिन ये सब फेल हो सकते हैं।

एक कंपनी दिवालिया हो सकती है। एक आदमी अपनी जुबान से मुकर सकता है। कोर्ट-कचहरी में सालों बीत जाते हैं।

स्मार्ट कॉन्ट्रैक्ट इस 'क्या होगा अगर...' को खत्म कर देते हैं। एक बार ब्लॉकचेन पर इस कोड को डाल दिया, तो इसे कोई नहीं बदल सकता - न इसे बनाने वाले, न कंपनी, और न ही कोई सरकार।

नियम पत्थर की लकीर होते हैं, जो सबको दिखते हैं, और अपने-आप लागू होते हैं।

सक्सेसगार्ड स्मार्ट कॉन्ट्रैक्ट की खास बातें:

****अपरिवर्तनीय (Immutable):**** एक बार सेट होने के बाद कोड को बदला नहीं जा सकता।

****पारदर्शी (Transparent):**** कोई भी इस कॉन्ट्रैक्ट कोड को देखकर चेक कर सकता है कि यह कैसे काम करता है।

****स्व-संचालित (Autonomous):**** यह बिना किसी इंसानी मदद के खुद-ब-खुद काम करता है।

****भरोसे की ज़रूरत नहीं (Trustless):**** आपको किसी आदमी या कंपनी पर भरोसा नहीं करना; आपको सिर्फ़ हिसाब पर भरोसा करना है।



लॉक-इन सिस्टम: आपकी जुबान की हिफाज़त

जब आप अपने LP टोकन को स्मार्ट कॉन्ट्रैक्ट में लॉक करते हैं, तो आप एक पक्का वादा करते हैं। यह 'लॉक' कई काम करता है:

आपके लिए (लीडर के तौर पर):

- यह आपको बीच में ही पैसे निकालकर अपनी टीम का साथ छोड़ने से रोकता है।
- यह नए साथियों को दिखाता है कि आप लंबे समय तक टिकने वाले हैं।
- यह आपको एक साल बाद इनाम (rewards) पाने का हक़दार बनाता है।

आपके साथियों (फॉलोअर्स) के लिए:

- उन्हें पक्का सबूत मिलता है कि आपके पास उन्हें रिफंड करने के लिए पैसा है।
- उन्हें भरोसा होता है कि आप बीच में गायब नहीं होंगे।
- यह पक्का करता है कि आप उनकी कामयाबी में दिल से और पैसे से, दोनों तरह से जुड़े हैं।

****ज़रूरी बात:**** अगर आप किसी को भी अपनी टीम में नहीं जोड़ते (पाँचों स्लॉट खाली रहते हैं), तो आप बिना किसी फाइन के अपने LP टोकन टाइम से पहले निकाल सकते हैं। यह 'लॉक' तभी लागू होता है जब आप अपनी टीम से कोई वादा करते हैं। यह दोनों तरफ़ के लोगों के लिए फायदेमंद है।




पूरी पारदर्शिता: हर कदम का पक्का हिसाब

ब्लॉकचेन टेक्नोलॉजी की सबसे बड़ी ताकत है इसका पक्का और खुला हिसाब (public record)। सक्सेसगार्ड स्मार्ट कॉन्ट्रैक्ट के ज़रिए होने वाला हर छोटा-बड़ा काम, ब्लॉकचेन पर हमेशा के लिए दर्ज हो जाता है।

इसका आपके लिए क्या मतलब है:

- आपके साथी, आपकी टीम में आने से पहले, खुद चेक कर सकते हैं कि आपने अपने टोकन जमा किए हैं या नहीं।
- आप InCruises से जुड़ने से पहले, अपने अपलाइन लीडर का वादा (commitment) चेक कर सकते हैं।
- सारे रिफंड पब्लिक में दर्ज होते हैं, कोई भी यह नहीं कह सकता कि 'ऐसा नहीं हुआ'।
- कोई भी आदमी इस पूरे प्रोग्राम का कच्चा-चिट्ठा (audit) देख सकता है।

इस लेवल की पारदर्शिता (transparency) पुराने नेटवर्क मार्केटिंग में सोची भी नहीं जा सकती। यह धोखेबाज़ी को रोकता है, फौरेन भरोसा बनाता है, और हर लेवल पर जवाबदेही तय करता है।



डिजिटल हैंडशेक: लीडर और फॉलोअर के बीच का पक्का वादा

स्मार्ट कॉन्ट्रैक्ट, लीडर और फॉलोअर के बीच एक डिजिटल 'वादा' (Handshake) करवाता है। यह काम ऐसे होता है:

1. ****लीडर पूल बनाता है:**** आप अपना यूनिस्वैप पूल बनाते हैं और LP टोकन को स्मार्ट कॉन्ट्रैक्ट में लॉक करते हैं।
 2. ****फॉलोअर चेक करता है:**** आपका होने वाला साथी ब्लॉकचेन पर चेक करता है कि आपके टोकन लॉक हैं और आप वादे के पक्के हैं।
 3. ****बातचीत और सहमति:**** आप और आपका साथी प्रोग्राम पर बात करते हैं और साथ काम करने को राज़ी होते हैं।
 4. ****वॉलेट रिज़र्व करना:**** आप अपने पाँच स्लॉट में से एक, उस साथी के वॉलेट पते के लिए रिज़र्व (earmark) कर देते हैं।
 5. ****फॉलोअर जुड़ता है:**** वह साथी अब अपना खुद का पूल बनाता है और अपने LP टोकन लॉक करता है।
 6. ****वादा पक्का हुआ:**** अब आप दोनों वादे से बंध गए हैं। साथी को पता है कि जैसे ही वह अपनी टीम बनाएगा, आपको उसका InCruises का पैसा लौटाना ही होगा।
- यह 'हैंडशेक' प्रक्रिया बिना किसी वकील या कागज़ी कार्यवाही के, एक मज़बूत और पारदर्शी वादा करवाती है। कोड सब कुछ अपने-आप संभाल लेता है।

अटूट गारंटी की ताक़त:

सक्सेसगार्ड स्मार्ट कॉन्ट्रैक्ट, नेटवर्क मार्केटिंग को 'भरोसे पर टिके' (जहाँ वादे टूट सकते हैं) सिस्टम से 'कोड पर टिके' (जहाँ गारंटी पक्की है) सिस्टम में बदल देता है। इसी वजह से 'शून्य निवेश, गारंटीड रिटर्न' सिर्फ एक नारा नहीं, बल्कि एक ऐसी हकीकत है जिसे आप खुद जाँच सकते हैं।

कुछ और ज़रूरी बातें

'इनहब' (inhub) और 'इनक्रूज़ेज़' (InCruises) का आपसी कनेक्शन

पूरे सिस्टम को समझिए

सक्सेसगार्ड प्रोग्राम इन तीन प्लेटफॉर्मों को एक साथ जोड़ने वाला एक ताक़तवर सिस्टम (ecosystem) बनाता है:

1. यूनिस्वैप (आपकी सुरक्षा ढाल)

यह एक पब्लिक, विकेन्द्रीकृत एक्सचेंज (decentralized exchange) है। यहाँ आप अपना लिक्विडिटी पूल बनाते हैं।

आपका पैसा यहीं, आपके कंट्रोल में रहता है, और बैठे-बिठाए ट्रेडिंग फीस (trading fees) भी कमाता रहता है। यह आपके वादे का पक्का सबूत है।

2. inhub.1bz.biz (आपका भरोसा)

यह असली काम करने का प्लेटफॉर्म है। यहाँ आप अपने LP टोकन लॉक करते हैं, अपनी टीम को मैनेज करते हैं, और स्मार्ट कॉन्ट्रैक्ट से जुड़ते हैं।

यह वह पुल है जो आपकी 'सुरक्षा' को 'सुनहरे मौके' से जोड़ता है।

3. incruises.com (आपकी कमाई की मशीन)

यह कामयाब ट्रेवल क्लब है। यहाँ आप कमीशन, बोनस और टीम के ज़रिए असली पैसा कमाते हैं।

यह आपकी ज़िंदगी बदलने वाली दौलत की मंज़िल है।

हर प्लेटफॉर्म एक खास काम करता है, और ये सब मिलकर एक ऐसा सिस्टम बनाते हैं, जो किसी भी पुराने नेटवर्क मार्केटिंग मौके से ज़्यादा सुरक्षित, ज़्यादा पारदर्शी, और ज़्यादा मुनाफ़े वाला है।

मुफ्त InCruises मेंबरशिप पाने का पूरा प्लान

बिना रिस्क (Zero-Risk) शुरू करने के लिए स्टेप-बाय-स्टेप गाइड

स्टेप 1: अपनी सुरक्षा तैयार करें (यूनिस्वैप लिक्विडिटी पूल)

MetaMask या कोई और Web3 वॉलेट इस्तेमाल करके, यूनिस्वैप पर स्टेबल टोकन (BZeUSD/USDT या BZeUSD/E2P) के साथ एक लिक्विडिटी पूल बनाएँ।

हमारी सलाह: \$600 की कीमत के टोकन डालें। सबूत के तौर पर आपको LP टोकन मिलते हैं।

स्टेप 2: इनहब (inhub) पर रजिस्टर करें

inhub.1bz.biz पर जाएँ और अपने यूनिस्वैप ट्रांज़ैक्शन की हैश (transaction hash) ID दें। प्लेटफॉर्म आपके पूल को चेक करेगा और आपको आपकी खास 'टीम लीडर आईडी' (Team Leader ID) देगा।

स्टेप 3: अपने LP टोकन लॉक करें

इनहब पोर्टल के ज़रिए, अपने LP टोकन को स्मार्ट कॉन्ट्रैक्ट में लॉक करें।

यह आपके लिए पाँच साथियों के स्लॉट रिज़र्व कर देता है और आपकी सेप्टी गारंटी को चालू (activate) कर देता है।

स्टेप 4: अपनी पाँच लोगों की टीम बनाएँ

अपनी 'टीम लीडर आईडी' अपने होने वाले साथियों को दें। वे ब्लॉकचेन पर चेक करते हैं कि आप अपने वादे के पक्के हैं, फिर वे अपना खुद का पूल बनाते हैं, और आपकी टीम से जुड़ जाते हैं।

जैसे ही आपके पाँचों स्लॉट भर जाते हैं, आप अगले स्टेप के लिए तैयार हैं।

स्टेप 5: भरोसे के साथ InCruises से जुड़ें

अपनी टीम तैयार होने पर, अपने अपलाइन लीडर के रेफरेन्स से incruises.com से जुड़ें और ज़रूरी निवेश करें।

स्टेप 6: अपना पैसा वापस पाएँ (Refund)

आपका अपलाइन लीडर, आपके InCruises में लगाए सारे पैसे को स्मार्ट कॉन्ट्रैक्ट के ज़रिए आपको लौटा देता है। आपकी मेंबरशिप अब ****बिलकुल मुफ्त**** हो गई है।

अब आपका रिस्क ज़ीरो है, पर कमाई की गुंजाइश अनलिमिटेड है।

स्टेप 7: यही काम दोहराएँ

जैसे ही आपके पाँच साथी अपनी-अपनी टीम बनाते हैं, आप उनके InCruises के निवेश को उन्हें लौटा देते हैं।

वे आपकी डाउनलाइन में एक्टिव मेंबर बन जाते हैं, और आपके लिए कमीशन कमाते हैं। यह चक्कर ऐसे ही चलता रहता है, और आपकी कमाई तेज़ी से बढ़ती जाती है।

प्रोग्राम की खास बातें, एक नज़र में

****ज़रूरी निवेश:**** ****ज़ीरो (ZERO)**** (आप यूनिस्वैप पर लिक्विडिटी पूल बनाते हैं, पैसा आपके कंट्रोल में रहता है)

****ज़रूरी वक़्त:**** सेट करने के लिए 30 मिनट, उसके बाद टीम बनाने के लिए आपका अपना वक़्त

****लॉक अवधि:**** 1 साल (या, अगर कोई साथी नहीं जोड़ा, तो जब तक आप खुद न निकालें)

गारंटीड रिटर्न (Returns):

- 1bz नेटवर्क से 4% सालाना रिटर्न (BZeUSD/USDT पूल)
- 1bz नेटवर्क से 8% सालाना रिटर्न (BZeUSD/E2P पूल)
- टीम बनाने पर आपके टीम लीडर से 4% या 8% का एक्स्ट्रा बोनस
- यूनिस्वैप से बैठे-बिठाए ट्रेडिंग फीस
- InCruises कमीशन और बोनस (जिसकी कोई लिमिट नहीं)

****रिस्क कितना है:**** ****बिल्कुल कम**** (आपका पैसा यूनिस्वैप पर रहता है, स्टेबल टोकन कीमत के उतार-चढ़ाव वाले नुकसान (impermanent loss) को कम करते हैं, और स्मार्ट कॉन्ट्रैक्ट गारंटी देता है)

मुख्य प्लेटफॉर्म:

****यूनिस्वैप:**** लिक्विडिटी पूल बनाने के लिए

****inhub.1bz.biz:** LP टोकन लॉक करने, टीम मैनेज करने के लिए

****incruises.com:** पैसा कमाने के लिए

स्मार्ट कॉन्ट्रैक्ट असल में कैसे काम करता है

तकनीकी जानकारी (Advanced Users के लिए)

सक्सेसगार्ड स्मार्ट कॉन्ट्रैक्ट के मुख्य काम:

1. LP टोकन जमा करना

- यूज़र यूनिस्वैप से LP टोकन जमा करता है।
- कॉन्ट्रैक्ट, वॉलेट का पता, रकम और टाइम नोट कर लेता है।
- यूज़र के वॉलेट से जुड़े पाँच साथियों के स्लॉट बन जाते हैं।
- एक साल की लॉक अवधि शुरू हो जाती है।

2. साथी को रिज़र्व करना (Earmarking)

- लीडर पाँच साथियों के वॉलेट पते रिज़र्व कर सकता है।
- सिर्फ लीडर या एडमिन (Admin) ही इन पतों को बदल सकते हैं।
- साथी (फॉलोअर्स) ब्लॉकचेन पर चेक कर सकते हैं कि उनका नाम रिज़र्व है या नहीं।
- एक बार नाम रिज़र्व होने पर, लीडर के LP टोकन पूरे साल के लिए लॉक हो जाते हैं।

3. रिफंड देने का सिस्टम (Refund)

- लीडर रिफंड की रकम को स्मार्ट कॉन्ट्रैक्ट में डालता है।
- जैसे ही साथी अपनी पाँच लोगों की टीम पूरी करता है, कॉन्ट्रैक्ट अपने-आप रिफंड का पैसा उसे ट्रांसफर कर देता है।
- सारे लेन-देन ब्लॉकचेन पर दर्ज हो जाते हैं।
- किसी इंसानी दखल की ज़रूरत नहीं पड़ती।

4. पैसे निकालने की शर्तें (Withdrawal)

- ****टाइम से पहले निकासी (अगर कोई साथी नहीं है):**** अगर कोई साथी रिज़र्व नहीं है, तो यूज़र कभी भी अपने LP टोकन निकाल सकता है।
- ****नियमित निकासी (1 साल बाद):**** अगर साथी रिज़र्व हैं, तो यूज़र को एक साल रुकना होगा और रिफंड के सारे वादे पूरे करने होंगे।
- ****इनाम का बँटवारा:**** पैसे निकालते वक़्त, यूज़र को अपने LP टोकन और 1bz नेटवर्क से मिले सारे इनाम (rewards) मिल जाते हैं।

5. एडमिन (Admin) के काम

- अगर कोई झगड़ा या विवाद हो, तो एडमिन साथी का पता बदल सकता है।
- कुछ खास हालात में पैसे निकालने के लिए एडमिन की मंजूरी ज़रूरी हो सकती है।
- हिसाब-किताब साफ रखने के लिए, एडमिन के सारे काम भी ब्लॉकचेन पर दर्ज होते हैं।

सेफ्टी के इंतज़ाम:

- मल्टी-सिग्नेचर (Multi-signature) वॉलेट से सुरक्षा।
- टाइम से पहले पैसे निकालने से रोकने के लिए टाइम-लॉक (Time-lock) सिस्टम।
- इंसानी गलती से बचने के लिए ऑटोमैटिक रिफंड।
- सारे लेन-देन का खुला हिसाब (पब्लिक ऑडिट ट्रेल)।
- अटूट कोड (Immutable code) जिसे एक बार सेट करने के बाद कोई बदल नहीं सकता।

आखिरी बात

नए भविष्य में आपका स्वागत है

नेटवर्क मार्केटिंग में क्रांति आ चुकी है, और दरवाज़ा आपके लिए ही खुला है। आपने खुद देखा कि कैसे सक्सेसगार्ड प्रोग्राम ने पुराने, टूटे-फूटे MLM मॉडल को एक सुरक्षित, पारदर्शी (transparent), और मुनाफ़े वाले सिस्टम में बदल दिया है, जो ब्लॉकचेन टेक्नोलॉजी की ताक़त पर चलता है।

सक्सेसगार्ड सबसे अलग क्यों है:

- ****ज़ीरो निवेश:**** आपका पैसा किसी कंपनी के पास नहीं जाता; वह यूनिस्वैप पर आपके अपने कंट्रोल में रहता है।
- ****पक्की गारंटी:**** स्मार्ट कॉन्ट्रैक्ट हर वादे को अपने-आप पूरा करता है।
- ****सबूत आपके सामने:**** आपके साथी जुड़ने से पहले, ब्लॉकचेन पर आपका पक्का वादा खुद देख सकते हैं।
- ****मुफ्त InCruises मेंबरशिप:**** जब आप अपनी टीम बनाते हैं, तो आपका अपलाइन लीडर आपका पैसा लौटा देता है।
- ****कमाई के कई रास्ते:**** 1bz रिवॉर्ड्स, यूनिस्वैप फीस, लीडर बोनस, और InCruises कमीशन से कमाएँ।

यह सिर्फ नेटवर्क मार्केटिंग करने का कोई 'बेहतर' तरीका नहीं है।

यह आज की दुनिया में समझ आने वाला ****'इकलौता'*** सही तरीका है।

खुद सोचिए, जब सक्सेसगार्ड जैसा सुरक्षित, कोड से बंधा सिस्टम मौजूद है, तो कोई भी उस पुराने ज़माने के, पहले पैसे मांगने वाले और कोई गारंटी न देने वाले MLM से क्यों जुड़ेगा?

आपका अगला कदम:

फैसला आपका है। आप या तो उस 'सही मौके' की तलाश में भटकते रह सकते हैं जो कभी नहीं मिलेगा, या फिर आज ही एक पक्का कदम उठाकर 'ज़ीरो-इन्वेस्टमेंट' (Zero-Investment) की इस क्रांति में शामिल हो सकते हैं।

शुरू करने के लिए ****inhub.1bz.biz**** पर जाएँ।

अपना लिक्विडिटी पूल बनाएँ। अपने LP टोकन लॉक करें। अपनी पाँच लोगों की टीम बनाएँ। अपनी मुफ्त InCruises मेंबरशिप को अनलॉक करें।

पक्की कमाई करना आज ही शुरू करें।

नेटवर्क मार्केटिंग का भविष्य यही है। और हम आपका इंतज़ार कर रहे हैं।

सक्सेसगार्ड में आपका दिल से स्वागत है।

— किताब का अंत —

The Three Pillars of the SuccessGuard System

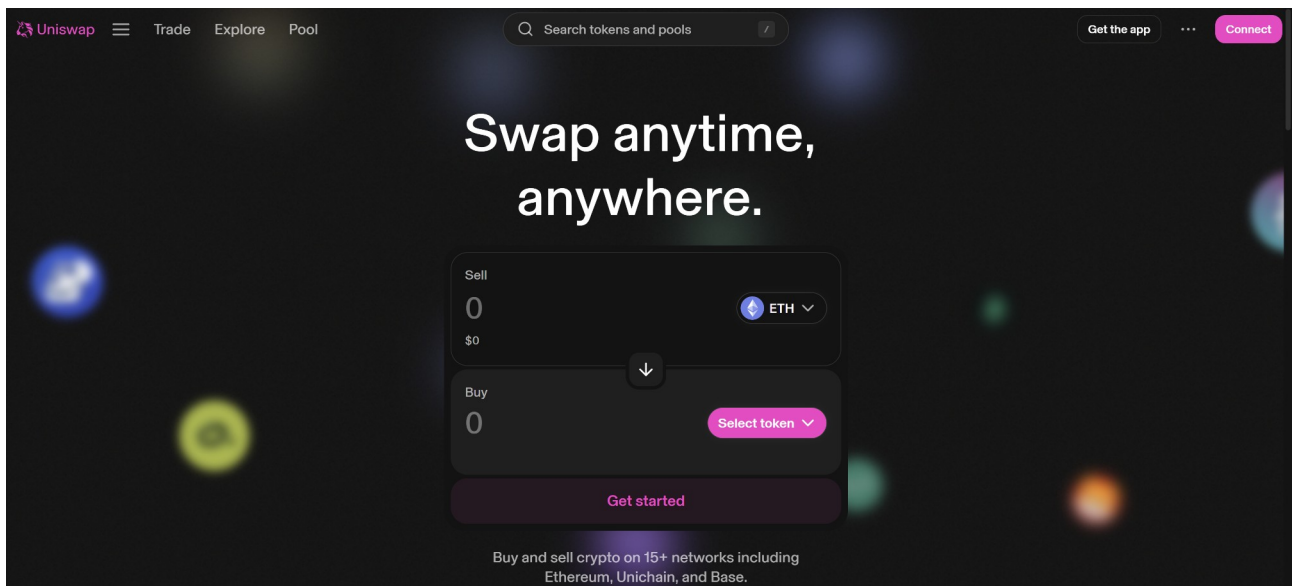
The SuccessGuard Program operates on three interconnected pillars:

Pillar 1: Uniswap Liquidity Pool (Your Security Layer)

You create a liquidity pool with stable tokens (BZeUSD/USDT or BZeUSD/E2P) on Uniswap. This pool is public, verifiable, and remains under your control. It serves as proof of your financial commitment. I suggest to go for currency representing BzeUSD/USDT to avoid loss in token valuation and if you feel confident enough bearing price variation then BzeUSD/E2P is ok.

Once you create liquidity pool at uniswap the LP token stores as NFT in your wallet and it will look as follows. I am providing process as image files below.

1. first step visit uniswap website and it will look like the below image file.



2. Thereafter connect your wallet by clicking right side corner button connect (Most people use metamsk and i use the same)

Search tokens and pools

Get the app

Connect

Swap anytime, anywhere.

Sell

0

\$0

ETH



Buy

0

Select token

Get started

Buy and sell crypto on 15+ networks including
Ethereum, Unichain, and Base.

Connect a wallet



Get Uniswap Wallet

Available on iOS, Android, and Chrome



Uniswap Mobile

Scan QR code to connect

Other wallets



MetaMask

Recent



WalletConnect



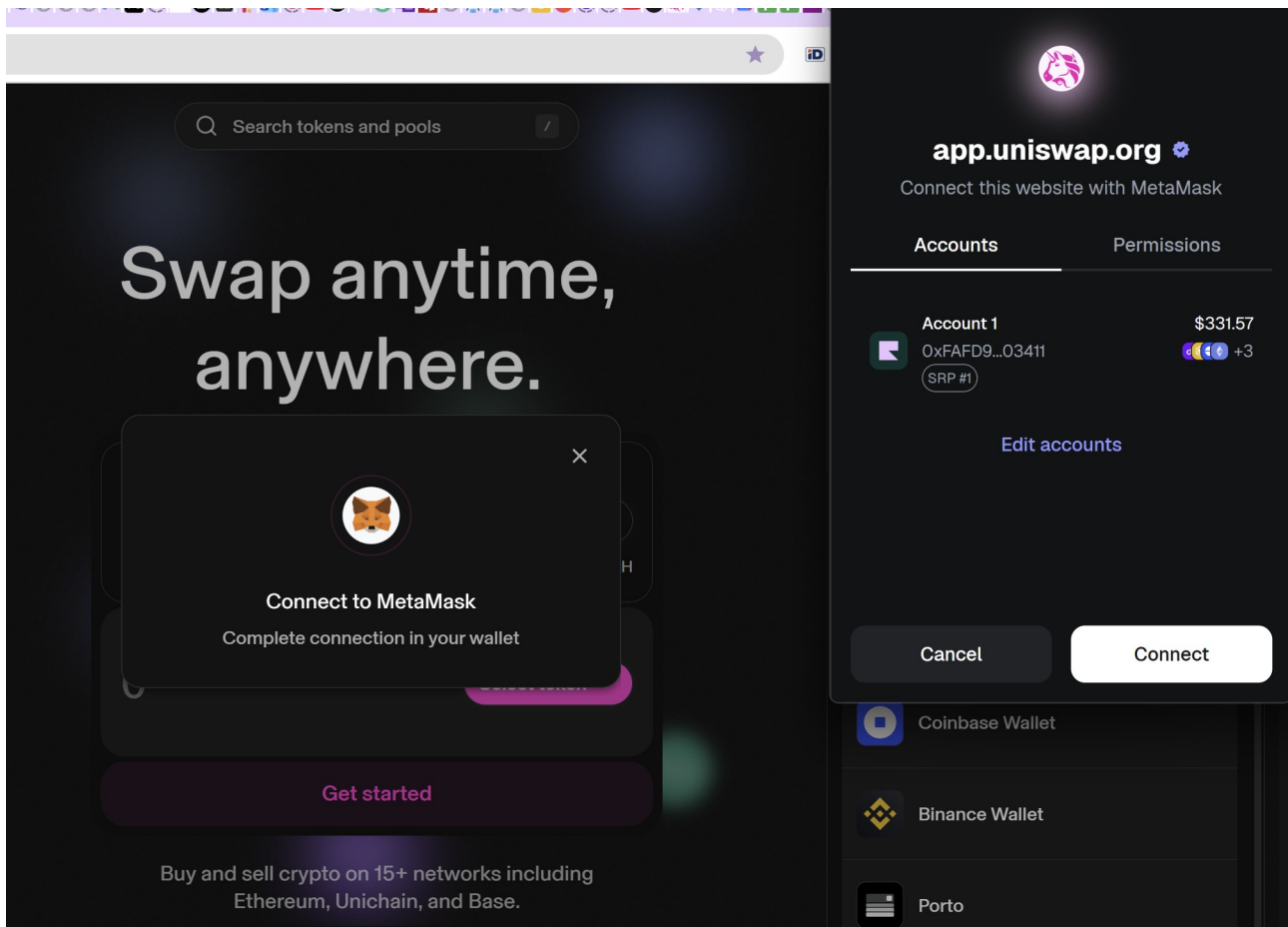
Coinbase Wallet



Binance Wallet



Porto



Step 3: Get Your Tokens Ready

Before you can create your liquidity pool, you need to have the right assets in your wallet. Here's the simple guide to getting prepared.

Your Shopping List

You have two main options for your liquidity pair. You will need **\$300 worth** of *each* token (for a **\$600 total**):

- **Option 1:** E2P + BzeUSD
- **Option 2:** USDT + BzeUSD

To get these, you'll start by funding your wallet with USDT.

How to Get Your Tokens

Follow these steps, and you'll be ready in no time.

1. Prepare Your Wallet & Funds First, make sure your **MetaMask wallet** is set to the **Polygon Matic Blockchain**.

Next, you'll need around **\$600 in USDT** to get started. You can buy USDT on any major centralized exchange (like Binance, Kraken, etc.) and then withdraw it to your MetaMask wallet address. **Crucially, make sure you withdraw it on the Polygon (Matic) network.**

2. Go to Uniswap.org This is where you will swap your USDT for the tokens you need.

3. Swap for Your Tokens Using the Contract Address This is the most important part! To avoid scams and find the *exact* tokens, **do not search by name**. Instead, you will copy and paste the official contract addresses into the Uniswap "select token" field.

Here are the official addresses you need:

E2P Token Address: 0x63453aBC2791e36cAE5b43E49080311129B939D2

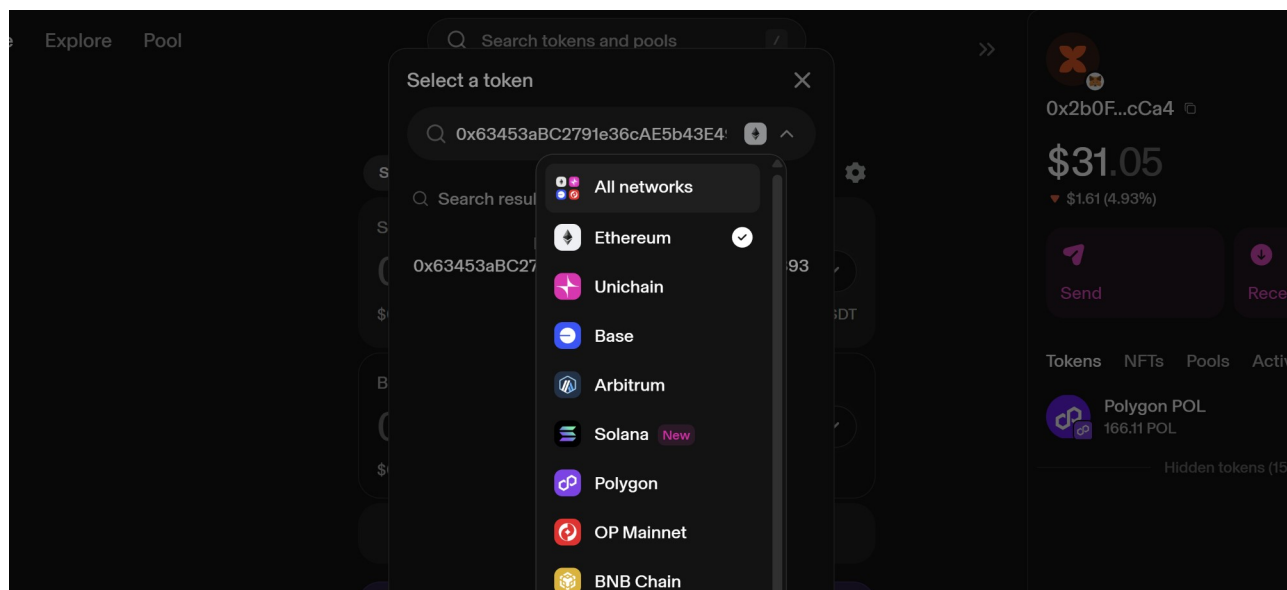
BzeUSD Token Address:

0xC8a8215C04c8cB640a2A82E4A1B6Ca1811D7a650

For example, to get 300 E2P, you will swap \$300 worth of your USDT for it. Then, you'll do a second swap for \$300 worth of BzeUSD (unless you are using USDT as your second pair).

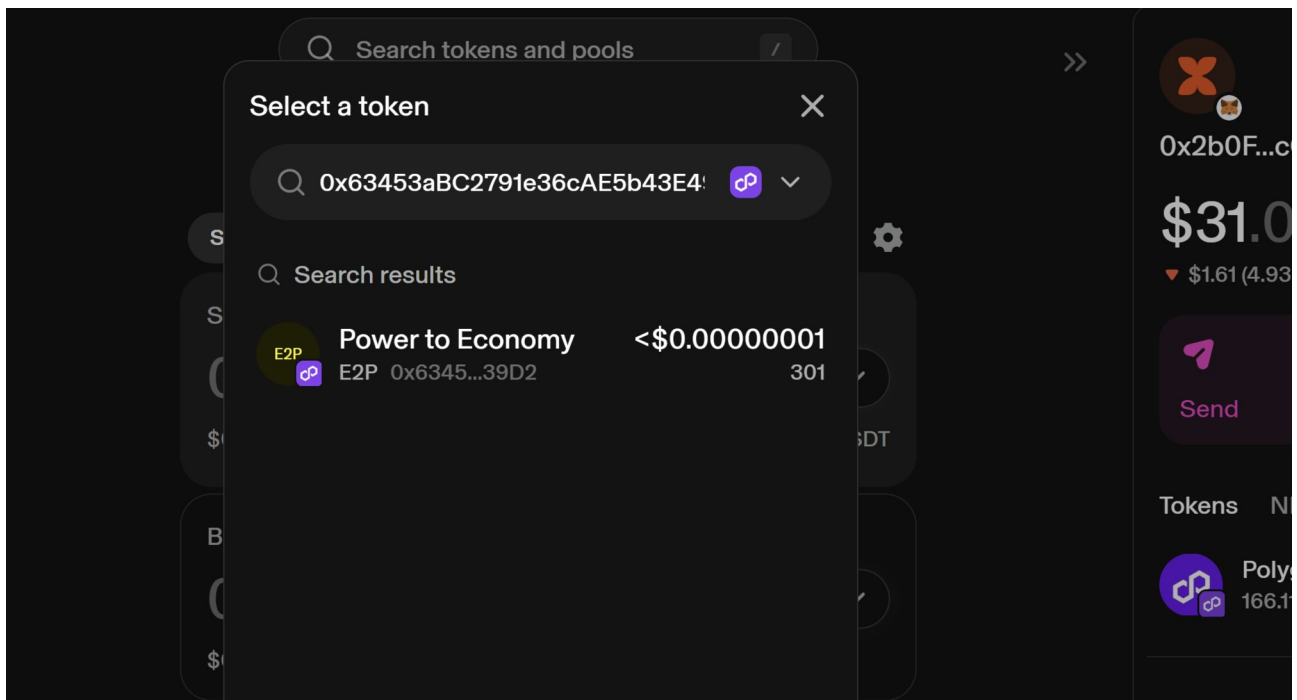
As you can see in the screenshot below, the process is simple: you select USDT as the token you "pay with" and paste the contract address for the token you want to receive.

Before doing this wrapping you have to select Polygon matic network in Uniswap.org .



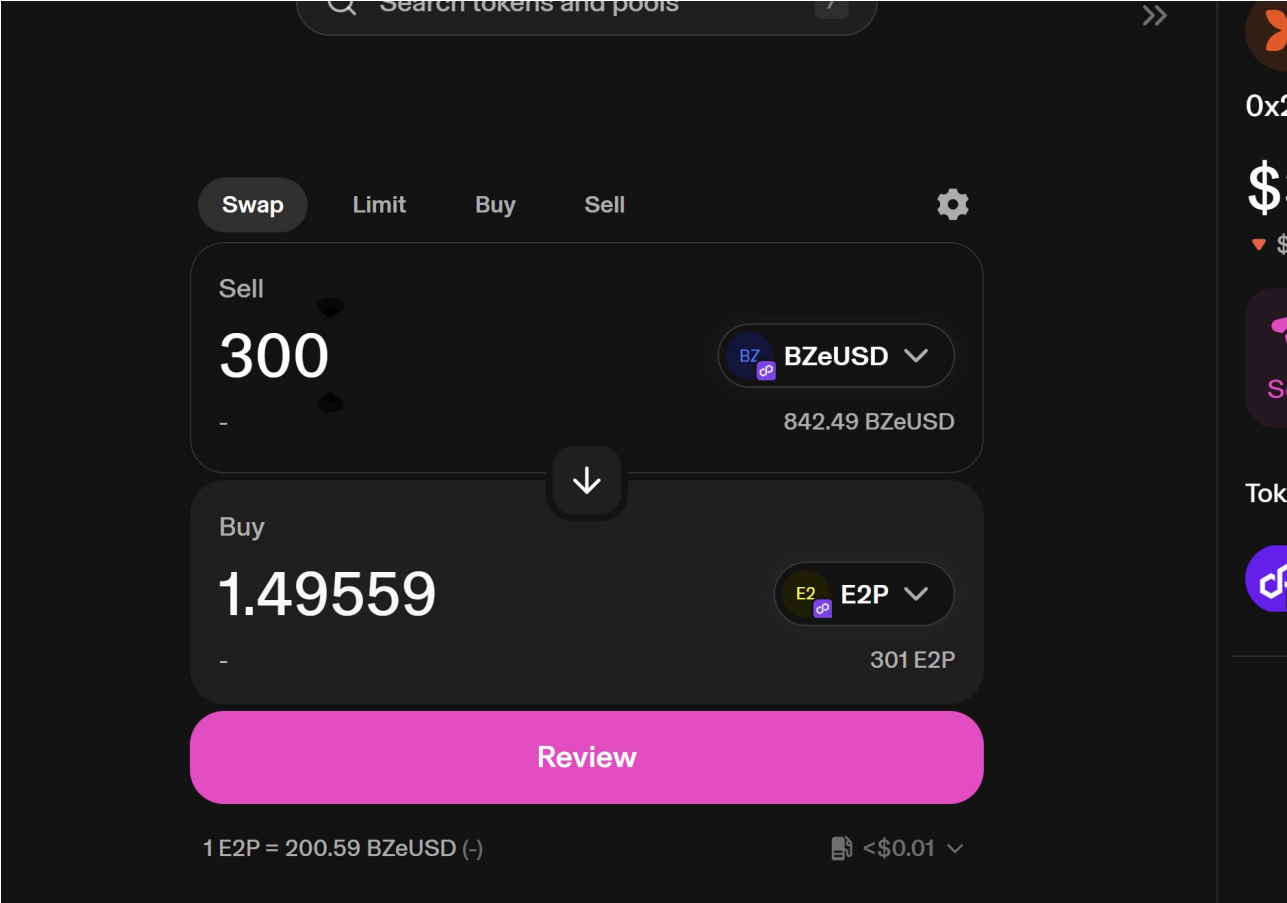
in the above image you can see all networks among that you have to select Polygon network

after selecting the network you have to who enter required token address or token name in the for getting the value for doing the swapping .



So I have entered E2P token contract address and you can see the token appearing below. And After selecting the token name swap 300 USDT tokens or BzeUSD tokens to buy E2P token

BZeUSD :E2P



USDT:E2P

Swap

Limit

Buy


Sell



Sell

300

\$300.01

 USDT ▾


0 USDT



Buy

1.41072

-

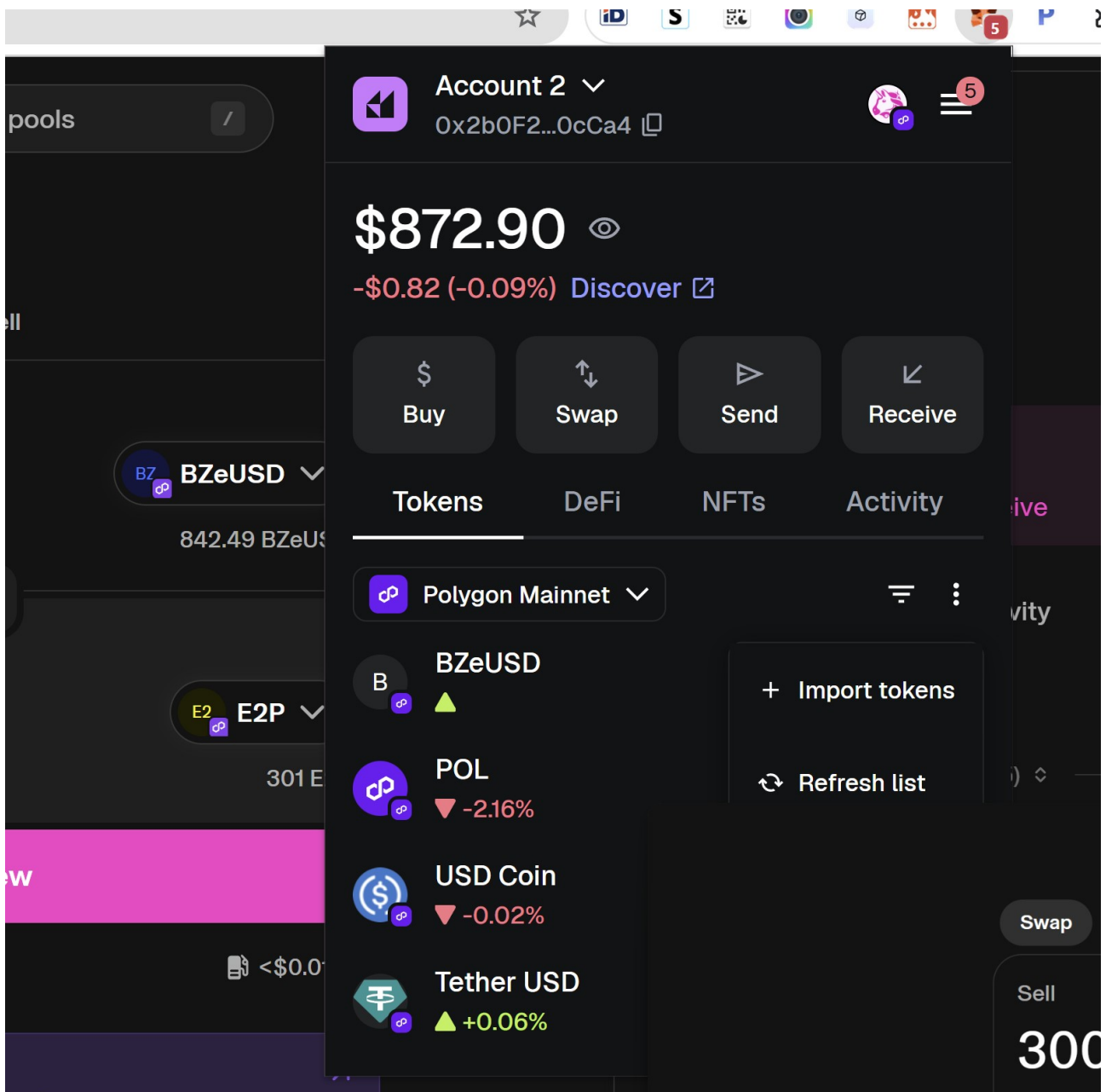
 E2P ▾

301 E2P

Not enough USDT

Once you exchange tokens the token may not appear in your wallet (metamask). Therefore you have to do importing token address in the wallet address, so that it can show in the wallet.

I am showing that images also so that you cannot get confused after buying why the token is not appearing .



✅ A Vital Step: Make Your New Tokens Visible in MetaMask

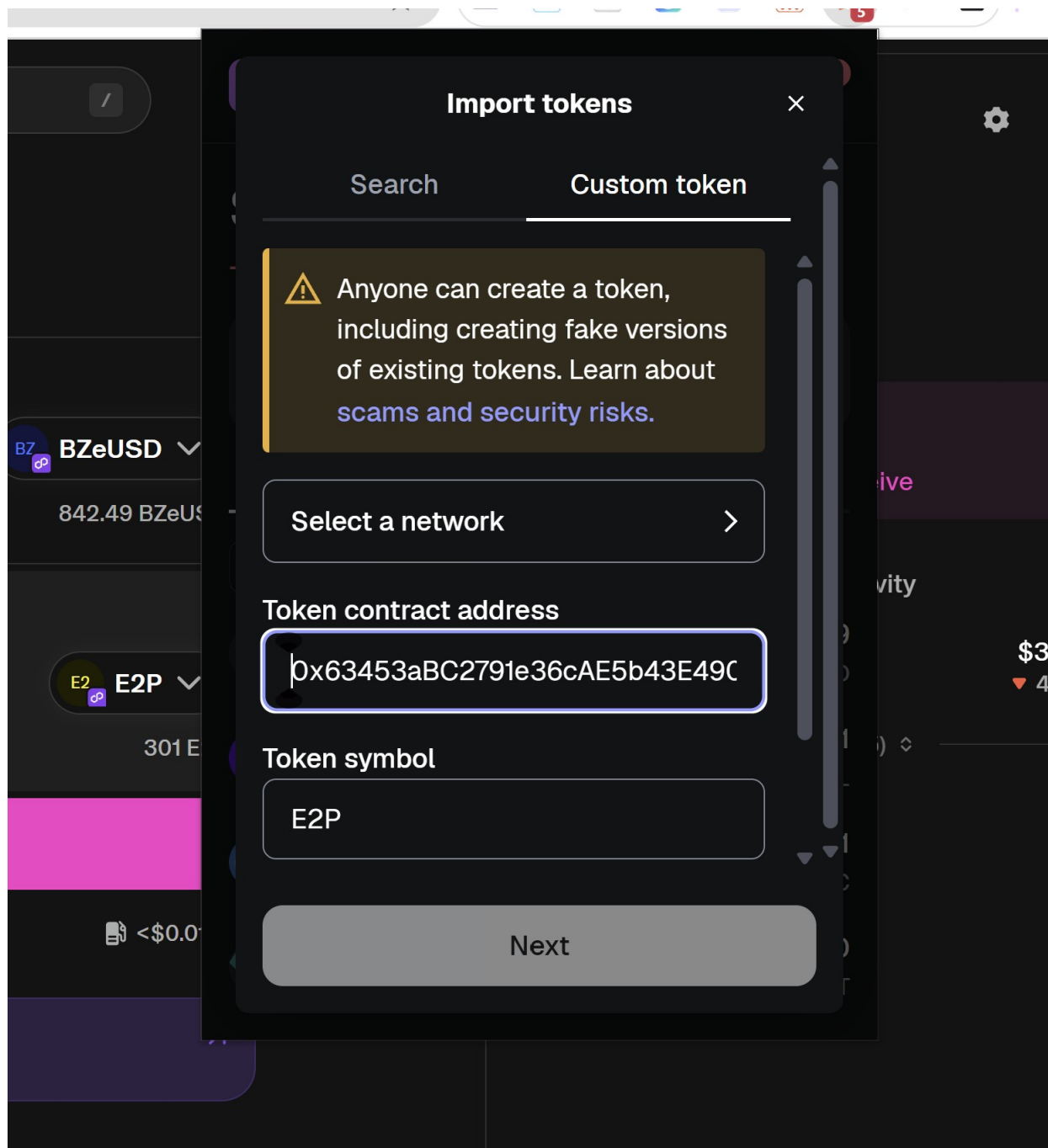
After you buy your tokens on Uniswap, they might not automatically appear in your MetaMask wallet. Don't worry! The tokens are safe and in your wallet; you just need to "import" them so MetaMask knows to display them.

Here is the simple, two-minute process.

1. **Stay on Polygon:** First, make sure your MetaMask wallet is still set to the Polygon Matic network.
2. **Find "Import Tokens":** On your main wallet screen, scroll to the bottom of your "Assets" list. You will see a link that says "Import tokens". Click it.
3. **Choose "Custom Token":** You will see a new window. Select the "Custom Token" tab at the top.
4. **Enter Contract Addresses:** This is the most important step. You will copy and paste the official contract addresses, one at a time.
 - **For E2P:** Paste this address into the "Token Contract Address" field:
0x63453aBC2791e36cAE5b43E49080311129B939D2
 - **For BzeUSD:** Paste this address into the "Token Contract Address" field:
0xC8a8215C04c8cB640a2A82E4A1B6Ca1811D7a650
5. **Add and Confirm:** After you paste each address, the "Token Symbol" (e.g., E2P) and "Decimals" should fill in automatically. Click the "Add Custom Token" button, and then confirm by clicking "Import Tokens".

Repeat this process for the second token.

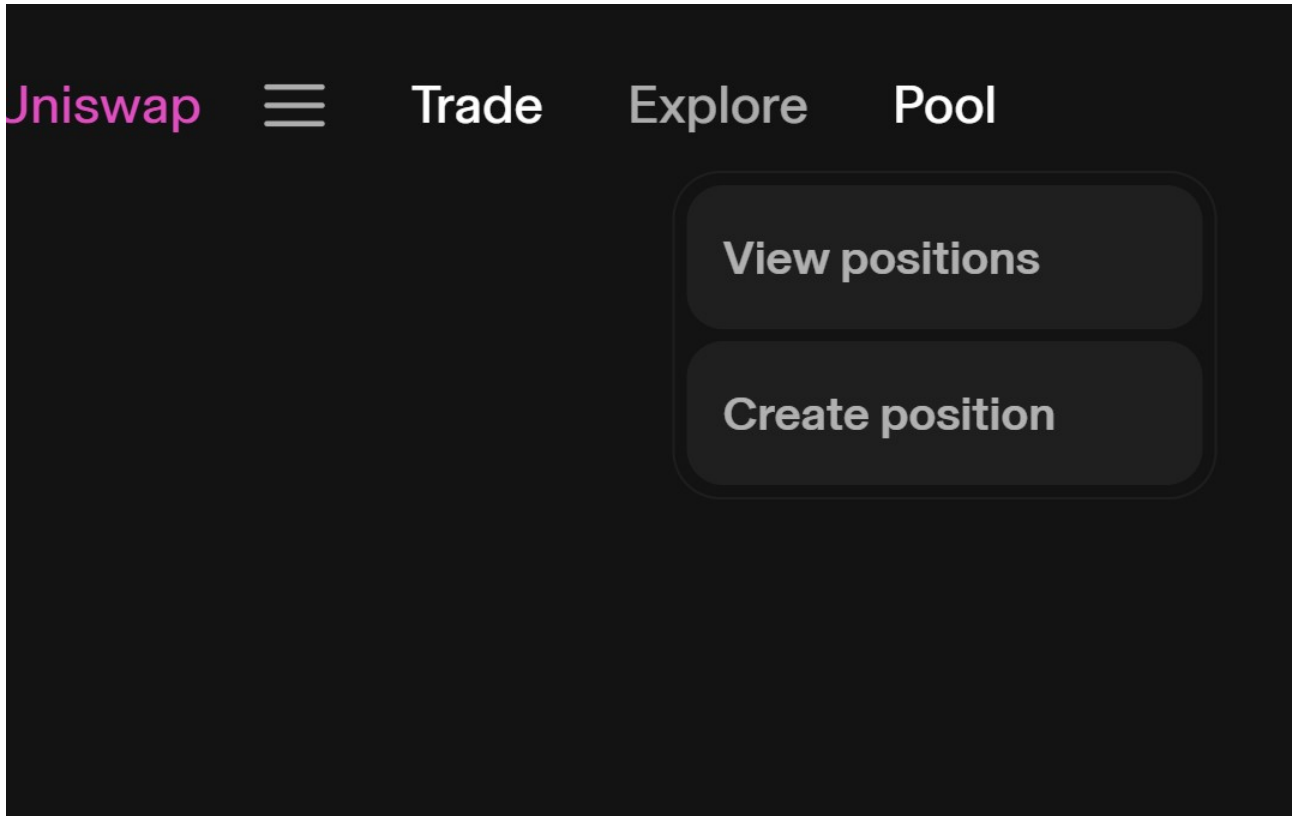
Once you have done this, you will see both E2P and BzeUSD in your MetaMask wallet, along with the correct balance you purchased.



Once you have desired number of 300 tokens of BzeUSD:USDT or 300 BzeUSD: And equivalent value of E2P (i.e 1.49 or 1.5 e2p traded at the time of writing this book)you can start depositing the tokens in liquidity pool at app.uniswap.org website itself

3. So far I have explained how to procure the tokens for doing the pool creations. Therefore I do not want you to confuse with unnecessary explanation. Therefore now we will go for creating Liquidity pool and therefore I am showing the explanatory images, which will self explain the process of creating Liquidity pool at uniswap.org

In order to create the pool we have to choose Pool create position option at uniswap.org website.



Thereafter you have to click the button create position

you will get the below look like window and there select BZeUSD and E2P pair.(you can go for USDT and BzeUSD pair.)

Uniswap Trade Explore Pool

Search tokens and pools

0x2b0F...cCa4

Your positions > New position

New position

Reset v4 position

1 Step 1
Select token pair and fees

2 Step 2
Set price range and deposit amounts

Select pair

Choose the tokens you want to provide liquidity for. You can select tokens on all supported networks.

BZeUSD E2P

Add a Hook (Advanced)

Fee tier

The amount earned providing liquidity. Choose an amount that suits your risk tolerance and strategy.

0.01% fee tier Highest TVL

The % you will earn in fees

More

Creating new pool

Your selections will create a new liquidity pool which may result in lower initial liquidity and increased volatility. Consider adding to an existing pool to minimize these risks.

Continue

Trade new tokens on Unichain

DOGE, XRP, XPL, ZEC — now available on Unichain.

once you click continue button you will get the below form

Trade Explore Pool

Search tokens and pools

0x2b0F...

New position

Reset v4 position

1 Step 1
Select token pair and fees

2 Step 2
Set price range and deposit amounts

E2P / BZeUSD v4 0.01%

Edit

Creating new pool

Your selections will create a new liquidity pool which may result in lower initial liquidity and increased volatility. Consider adding to an existing pool to minimize these risks.

Set initial price

When creating a new pool, you must set the starting exchange rate for both tokens. This rate will reflect the initial market price.

Initial price

199.38805

BZeUSD = 1 E2P

Current price

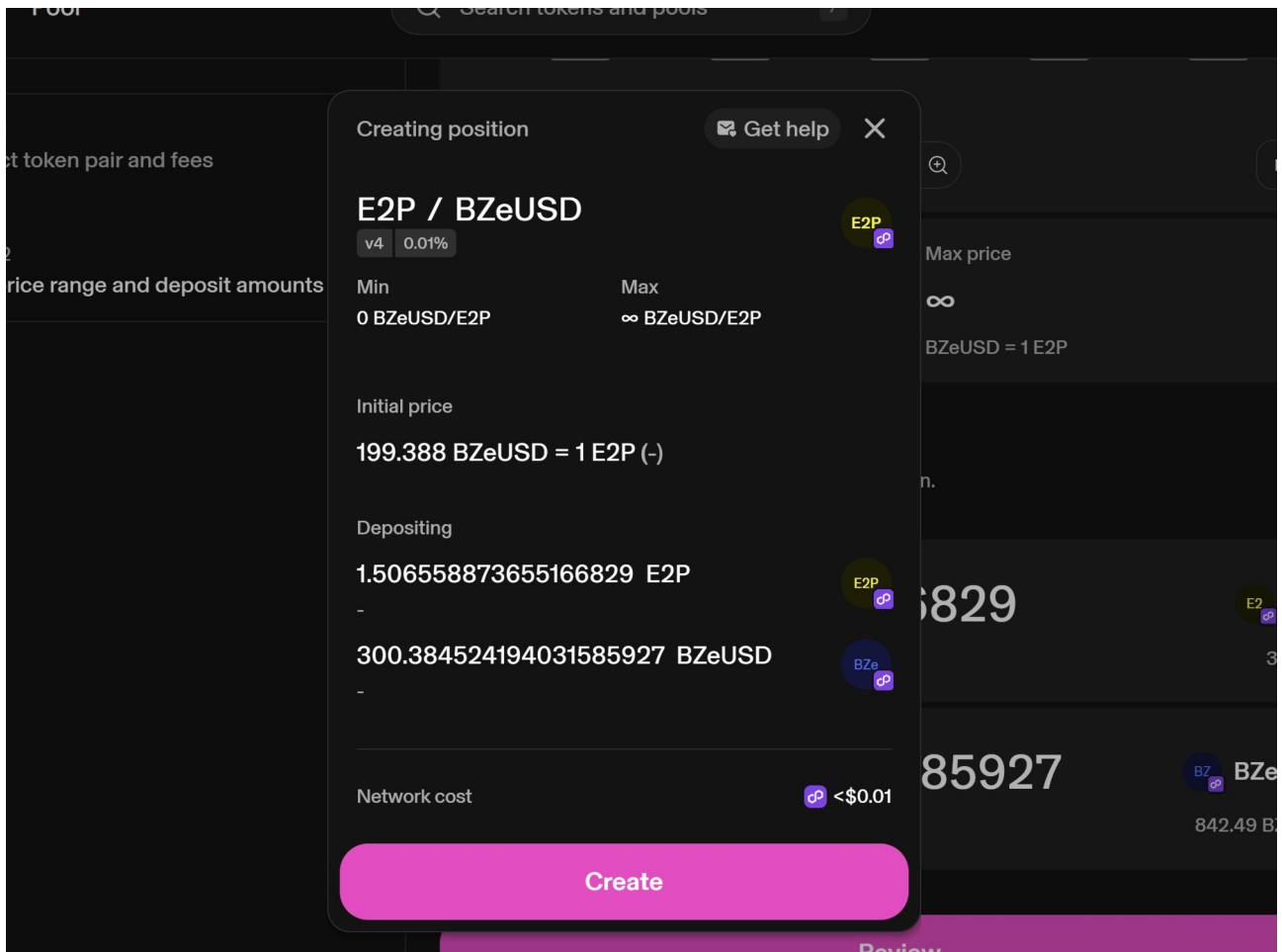
199.388 E2P/BZeUSD (-)

Use market price

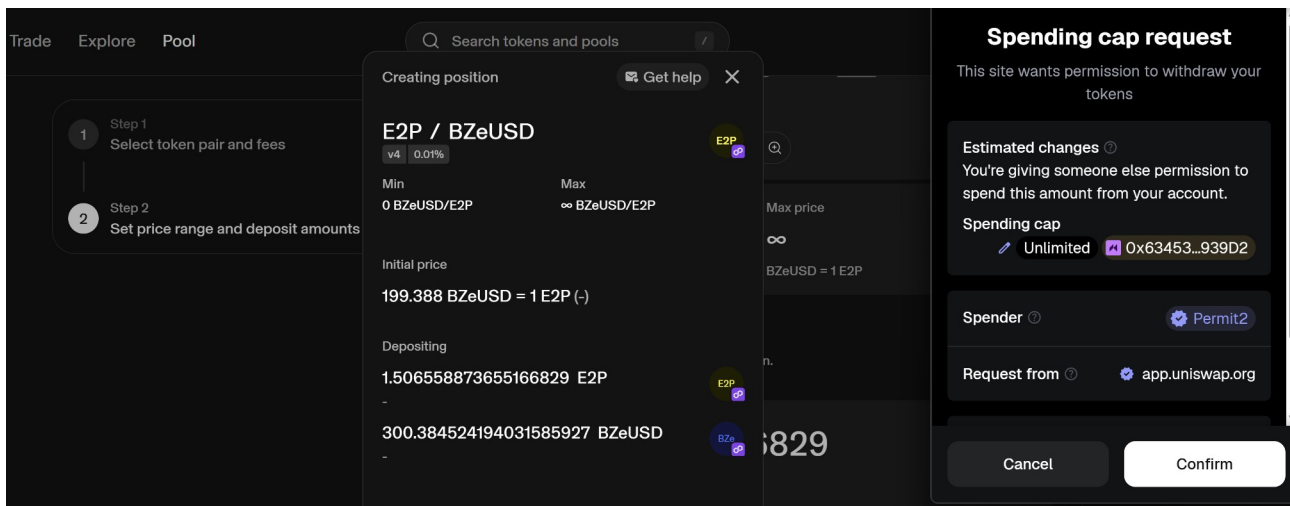
Remember here you have to choose Use Market Price or copy current price and enter at initial price column. It seems to be a little bit confusing but it is better to press use market price option and that will select current market price of the token .

After setting initial price, in the same page, you have another option to enter number of tokens to be deposited. Below, you have to enter 300 BZeUSD tokens first (the whole idea of creating pool is to safeguard the interest of follower by depositing stable BZeUSD first. Therefore instead of entering number of E2P tokens, enter 300 BzeUSD tokens.) The corresponding value of E2P will come on its own, and don't break your head to enter E2P value. After that choose Review button to Click

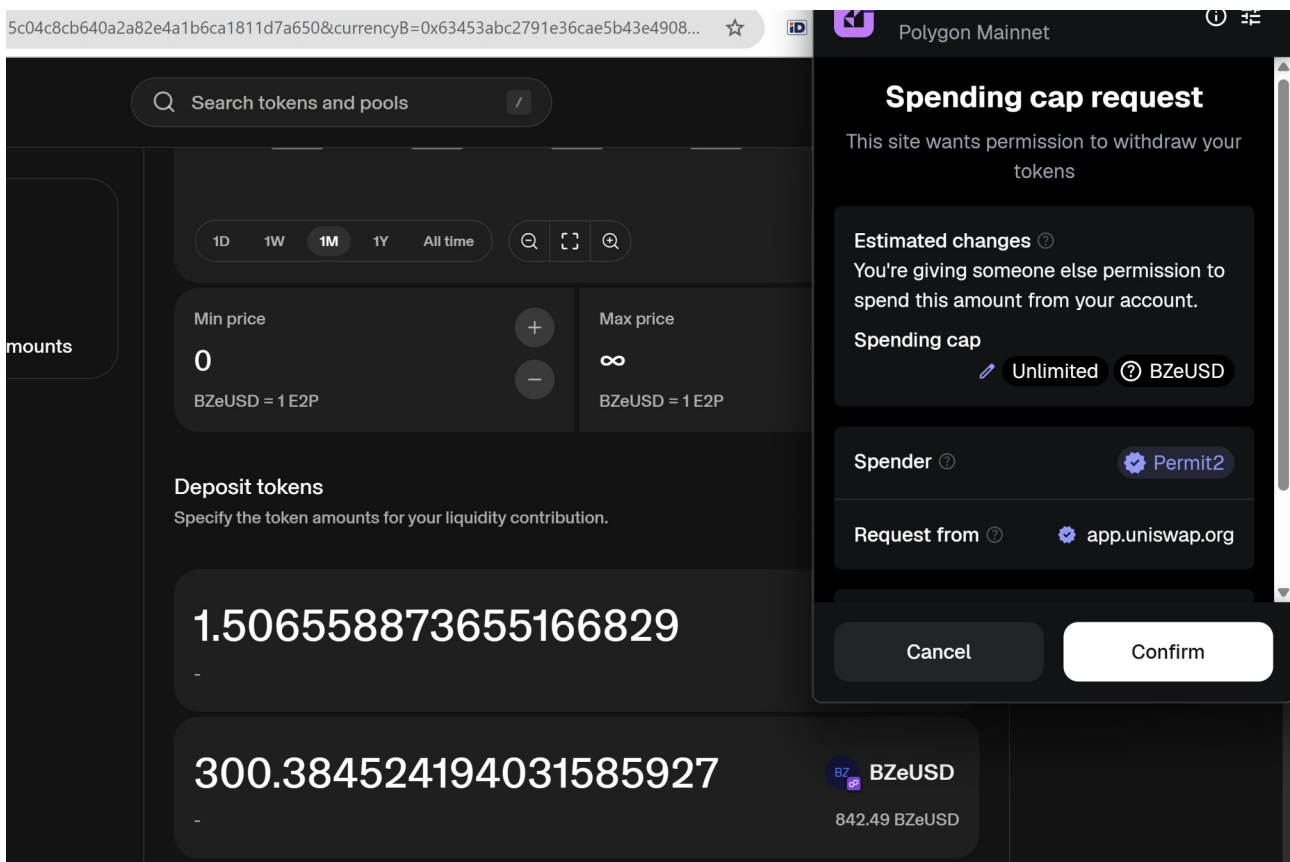
CONGRATULATIONS
you have created the pool.

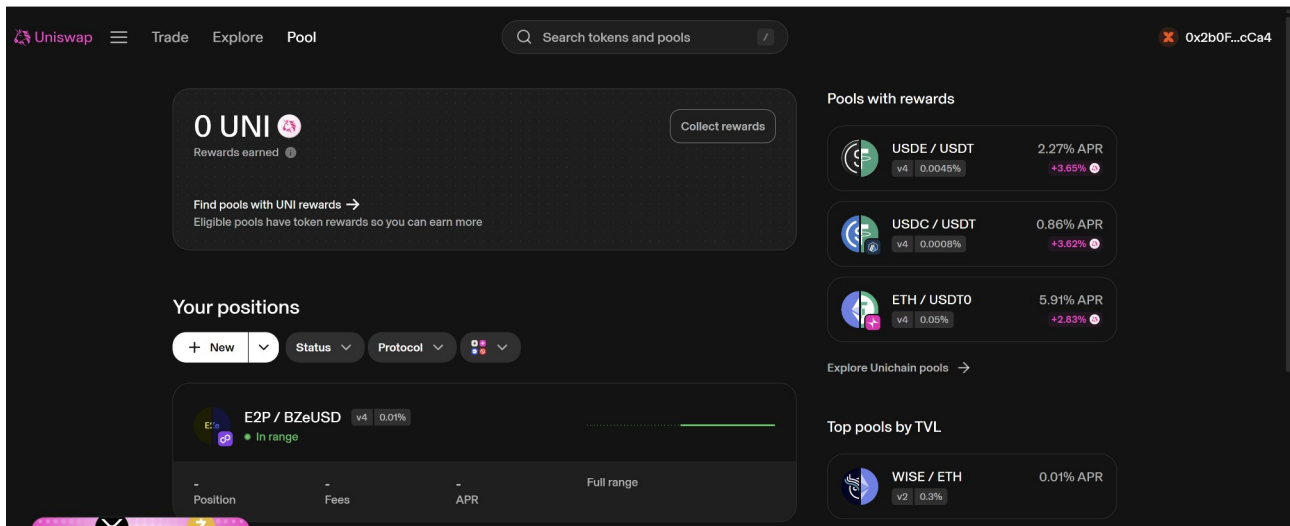


Once the pool is created you will get a wallet confirmation message. This message will appear three times and every time you have to click confirm so that you should be able to generate transaction hash for creating the pool in polygon matic blockchain.

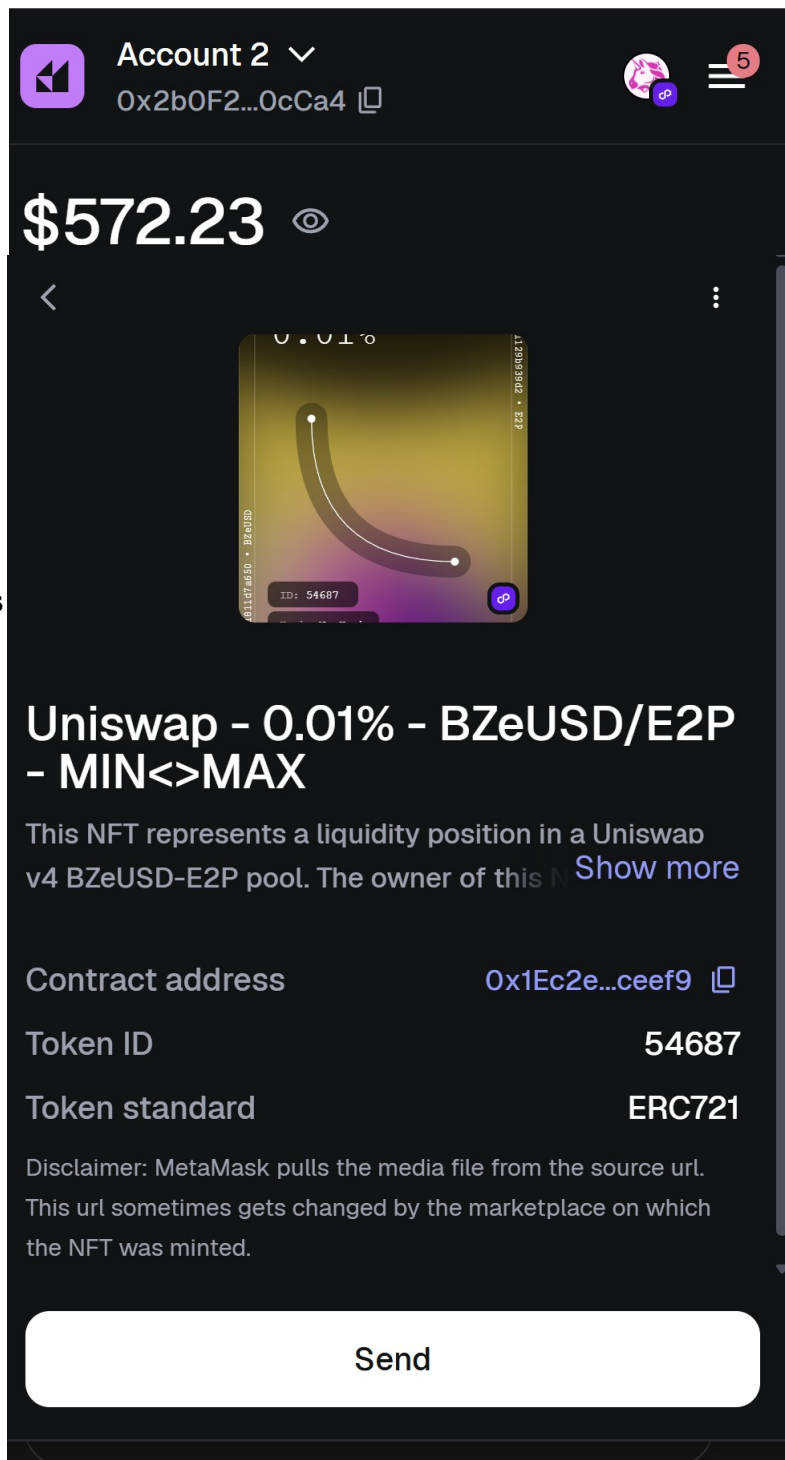


Well once the pool is created then you have to click in your wallet (metamask) NFT's. There you will see NFTS option and there you have to click and there you can see the LP token visible .



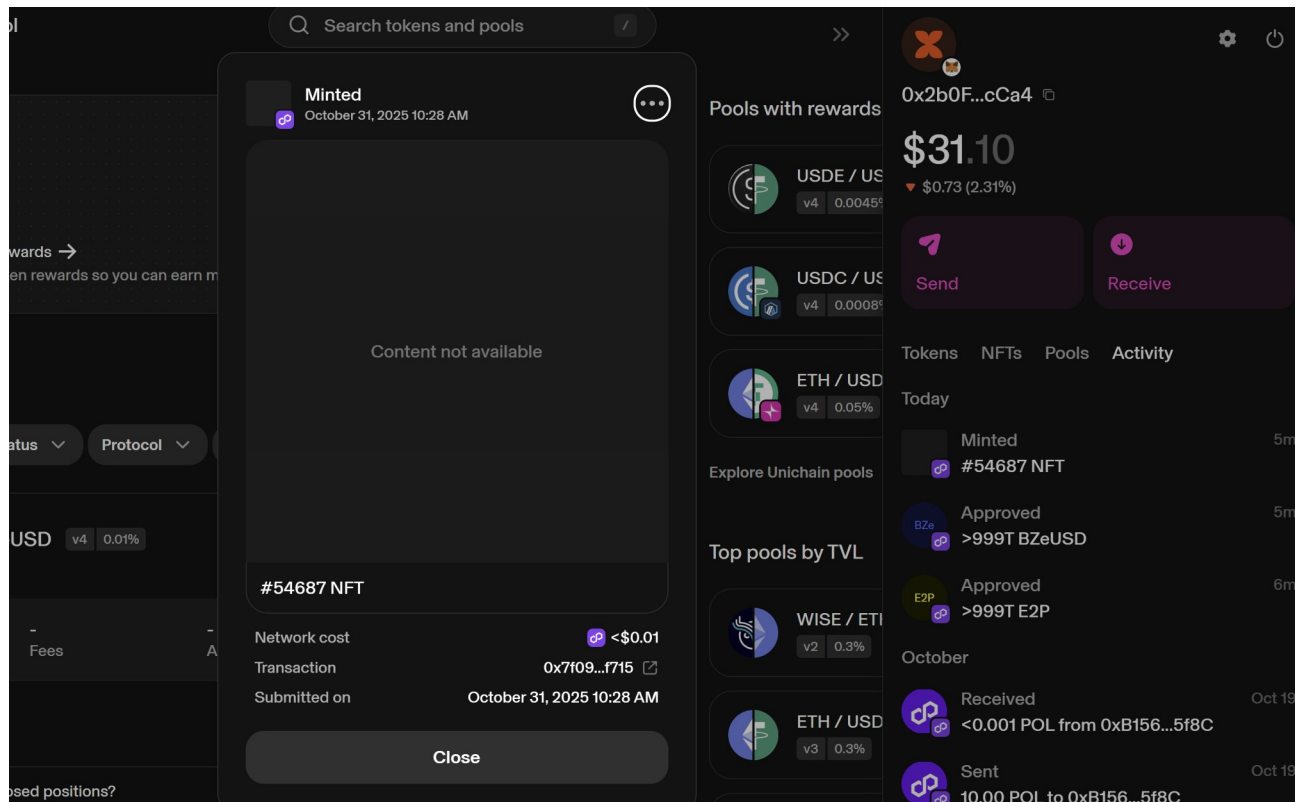


and you are able to get token ID and token standard. Kindly write down the token ID and token pair and in my case BZeUSD :E2P (You can go for USDT:BzeUSD as another option)



In the same meta mask wallet there is another option called Activity and it will also

show your token ID for creating the NFT and in my case you can see 54687 is visible and click that and that will open showing the NFT created details (Minted Window below in right hand side in image) In that window you can see transaction which starts with 0x7109



Next to that there is one link and once if you click it you are able to open Polygon scan transaction hash details transaction hash. These are all the details required to confirm your slot to create in hub placement to get your teammate to work on the idea of building network without investment.

polygonscan.com/tx/0x7f095f1aa518c60e94eb9cf92b40265fc2796098d6261a0afa387cf0a3b9f715

POL Price: \$0.187229 (-3.93%) Gas: 28.873 Gwei

Search by Address / Txn Hash / Block / Token / Domain Name

polygonscan Home Blockchain Tokens NFTs Resources Developers More DZITE2X

Transaction Details < > Buy Play Gaming

PolygonScan - Sponsored slots available. [Book your slot here!](#)

Overview Logs (8) State </> API

TRANSACTION ACTION
Transfer 1 of Uniswap v4 Positions NFT

Transaction Hash: 0x7f095f1aa518c60e94eb9cf92b40265fc2796098d6261a0afa387cf0a3b9f715

Status: Success

Block: 78390937 161 Block Confirmations

Timestamp: 5 mins ago (Oct-31-2025 04:58:24 AM UTC)

Sponsored:

From: 0x2b0F2F2E43647C8A2Ec7e59D1711FEeF1510cCa4

Interacted With (To): 0x1Ec2eBf4F37E7363FDfe3551602425af0B3ceef9 (Uniswap V4: Position Manager)

The "No-Risk" Network: How to Earn Without Investing

You might be wondering: what is the purpose of this entire system?

The answer is simple: **To build a powerful, high-reward network without the traditional financial risk.**

This model is designed to create unlimited reward potential by establishing a foundation of verifiable trust. Unlike other programs, you **never deposit your \$600 into the inhub portal**. Your money remains secure in your own wallet, where it's already earning you rewards.

You simply use your "proof of funds" (an LP Token) as a security guarantee for your team. This allows you to build a network where your team leader reimburses your initial membership fee, and you, in turn, do the same for your new members. It's a system built on security and mutual success.

Here is the 3-pillar system that makes it work.

The Three Pillars of Your Success

Pillar 1: Uniswap Liquidity (Your Capital)

You begin by providing a minimum of **\$600** in value to a Uniswap liquidity pool (e.g., \$300 of E2P and \$300 of BzeUSD).

- **Your Funds are Safe:** You do not send this \$600 to anyone. It stays in the pool, associated with *your* wallet.

- **You Receive an LP Token:** In return, Uniswap gives you an LP (Liquidity Pool) token. This token (which is an NFT) is your proof of deposit and is the *only* thing you will use in the inhub portal.

Pillar 2: inhub Smart Contract (Your Trust Enforcer)

Next, you lock your **LP token** (not your actual funds) into the inhub smart contract. This is the most critical step, as it:

- **Acts as a Guarantee:** It creates an unbreakable, on-chain guarantee that you can cover the initial **\$100 BzeUSD** membership fee for your new team members.
- **Builds Trust:** This "security fund" proves to your recruits that their initial investment is safe, as you are committed to reimbursing them when they succeed.
- **Unlocks Your Slots:** This action officially "earmarks" the five follower slots under you. (Note: This security fund cannot be moved after you recruit a team member.)

Pillar 3: inCruises Membership (Your Wealth Engine)

Once you build your team of five, you join inCruises. Your upline leader refunds your initial fee, making your membership **effectively free**.

This is where you begin to generate life-changing income through the powerful inCruises compensation plan, which includes commissions, bonuses, and team overrides. *(For full details, refer to the official inCruises Compensation Plan.)*

Your Triple-Reward Structure

While your \$600 in liquidity is safe, it's also **working for you in three ways at the same time:**

1. **Uniswap Pool Fees (Approx. 1%):** You automatically earn a percentage of the 1% swap fee every time your tokens are used on Uniswap. With a large pool and high transaction volume, this provides a solid return on its own.
2. **inhub Portal Rewards:** This is your primary reward from our system for locking your LP token and building your team.
3. **Team Leader Match:** Your team leader matches the inhub reward, doubling your return.

Here is the rewards breakdown based on your chosen pool:

- **Pool 1 (e.g., USDT:BzeUSD):**
 - 4% from inhub
 - 4% from your Team Leader
 - **Total: 8% on \$600 = \$48 BzeUSD** (plus your Uniswap fees)
- **Pool 2 (e.g., E2P:BzeUSD):**
 - 8% from inhub
 - 8% from your Team Leader
 - **Total: 16% on \$600 = \$96 BzeUSD** (plus your Uniswap fees)

These BzeUSD rewards can then be held or swapped for USDT or other tokens at any time on Uniswap.

Your Next Step: Get Connected

Now that you have your **Token ID** and **Transaction Hash** from creating your liquidity pool, it's time to get assigned to a team.

You have three options:

1. Contact your existing team leader directly.
2. Email **inhub@pxdmail.net** to be assigned a team leader in your area.
3. Use the **contact form at the end of this book**. Fill it out with your details (Email, Wallet Address, Token ID, and Transaction Hash), save it, and email the form to us.

more of the Activation bonuses described below.

1. ACTIVATION BONUSES

DAILY ACTIVATION BONUS (DAB)

Each time a Member direct to you Activates you receive a Daily Activation Bonus according to their chosen Member plan and the schedule below added to your inCruises wallet. This will normally happen within 24 hours of the Activation.

PLAN ACTIVATION	DAB
STARTER	\$20.00
CLASSIC	\$20.00
PREMIUM	\$50.00

2. WEEKLY MATCHING BONUS

In addition to the bonuses you receive for your direct Activations, you can receive a Weekly Matching Bonus for the Activation production of your direct Partners.

When your direct Partners have at least \$600 of Activation Production in a week you can earn a 100% MATCH of any Daily Activation Bonuses + Monthly Activation Bonuses they are paid in that week.

All you need to be eligible is directly produce at least \$200 of Activation Production during the same qualification week.

	WEEKLY MATCHING BONUS PRODUCTION REQUIRED
PERSONAL	\$200 +
TEAM	\$600 +

3. TEAM LEADERSHIP BONUS

The Team Leadership Bonus (TLB) incentivizes Rank advancement and Total Activation Volume.

INCOME AND INCENTIVE GUIDE |  in Group

The term Total Activation Volume refers to you and your entire organization's Activation volume.

Your Rank and your potential Team Leadership Bonus is based on your Qualified Production. To receive your full Team Leadership Bonus, you must also meet or exceed the required level of Total Activation Volume indicated in the chart below.

Rank	Qualified Production	% Max per Leg	Total Activation Volume	Team Leadership Bonus
Royal Ambassador Board of Directors	\$1,000,000	10%	\$2,000,000	\$305,000.00
Global Ambassador Board of Directors	\$1,000,000	10%	\$400,000	\$180,000.00
Premier Ambassador Board of Directors	\$750,000	20%	\$1,000,000	\$155,000.00
Ambassador Board of Directors	\$750,000	20%	\$300,000	\$105,000.00
Board of Directors	\$550,000	40%	\$110,000	\$55,000.00
Executive Director	\$250,000	40%	\$50,000	\$25,000.00
International Director	\$100,000	40%	\$20,000	\$10,000.00

3. TEAM LEADERSHIP BONUS

The Team Leadership Bonus (TLB) incentivizes Rank advancement and Total Activation Volume.

INCOME AND INCENTIVE GUIDE | 

The term Total Activation Volume refers to you and your entire organization's Activation volume.

Your Rank and your potential Team Leadership Bonus is based on your Qualified Production. To receive your full Team Leadership Bonus, you must also meet or exceed the required level of Total Activation Volume indicated in the chart below.

Rank	Qualified Production	% Max per Leg	Total Activation Volume	Team Leadership Bonus
Royal Ambassador Board of Directors	\$1,000,000	10%	\$2,000,000	\$305,000.00
Global Ambassador Board of Directors	\$1,000,000	10%	\$400,000	\$180,000.00
Premier Ambassador Board of Directors	\$750,000	20%	\$1,000,000	\$155,000.00
Ambassador Board of Directors	\$750,000	20%	\$300,000	\$105,000.00
Board of Directors	\$550,000	40%	\$110,000	\$55,000.00
Executive Director	\$250,000	40%	\$50,000	\$25,000.00
International Director	\$100,000	40%	\$20,000	\$10,000.00

not have qualified for the bonus received.

4. RECURRING INCOME

All inCruises Rank Leaders are eligible to earn a minimum \$5.00 of Recurring Income for every \$100 of Recurring Qualified Production (RQP).

Recurring Qualified Production is calculated based on the combined recurring production of you and your partner team, subject to a 40% Rule.

Applied here this rule ensures that no more than 40% of the production necessary for achieving Recurring Qualified Production Thresholds can come from one Partner leg.

It is important to note that although Recurring Qualified Production uses a 40% rule like Qualified Production it is calculated independently according to the Recurring Qualified Production Thresholds and the maximum allowable Recurring Qualified Production from any one Partner leg per the schedule below.

Recurring Qualified Production								
Thresholds	< \$3,000	\$3,000 to \$9,900	\$10,000 to \$24,900	\$25,000 to \$49,900	\$50,000 to \$99,900	\$100,000 to \$249,900	\$250,000 to \$549,900	\$550,000
Max RQP per leg- (40% rule)	\$1,200	\$1,200	\$4,000	\$10,000	\$20,000	\$40,000	\$100,000	\$220,000

Recurring Multiplier

The amount of Recurring Income paid per \$100 of Recurring Qualified Production increases when Rank Leaders earn more than \$9,000.00 in Builders Base Bonus as indicated in the following chart.

Recurring Multiplier!	
Builders Base Bonus	Recurring Income (per \$100 recurring qualified production)
\$0 to 8,999.00	\$5.00
\$9,000.00 to \$15,999.00	\$6.00
\$16,000.00 to \$22,999.00	\$7.00
\$23,000.00 to \$29,999.00	\$8.00
\$30,000.00	\$9.00
Super Builders Base Bonus (\$30,000.00+ 1 ID Team)	\$10.00

NOTE FOR BOARD OF DIRECTORS LEADERS: Board of Directors Rank Leaders who earn at least \$5,850.00 in Builders Base Bonus will receive at least \$55,000.00 in monthly Recurring Income. They can receive more if more is earned but they will not receive less.

income. They can receive more if more is earned but they will not receive less.

5. BUILDERS BASE BONUS

This bonus rewards rank leaders (MD and above) based on two key growth measures: **Builders Base Volume** and **Quality of Business Index (QBI)**.

Builders Base Volume is a subset of Activation Volume that includes only the initial, first-ever Activation of each Member whether they start as Starter, Classic or Premium. Only the Builders Base volume produced by you and your direct Partner teams who are lower in rank than you and not higher than National Director is used to calculate your Builders Base Bonus. Subsequent Member upgrades beyond the initial Activation and Re-activations of former members do not count as Builders Base Volume and therefore do not generate Builders Base Bonus.

International Director, Executive Director, and Board of Directors legs do not count in Builders Base even when lower in rank than you.

INCOME AND INCENTIVE GUIDE | 



When your Builders Base Volume reaches the levels below in a given calendar month, you can be paid the corresponding percentage of your Builders Base Volume as a bonus.

Builders Base Volume	% Paid in Bonus
\$5,000-\$9,999	5
\$10,000-\$29,999	10

WHEN IS INCOME PAID?

- **Member Activation Bonuses**
 - **Daily Activation Bonus:** Normally paid within 24 hours of a Member activation.
 - **Monthly Activation Bonus:** Paid on the 8th* day of each month, based on the number of CLASSIC or PREMIUM Activations for the prior calendar month.
- **Weekly Matching Bonus:** Paid weekly each Monday morning based on the week ending Sunday at 23:59 UTC (Coordinated Universal Time).
- **Team Leadership Bonus:** Paid on the 10th* day of each month, based on the previous calendar month.
- **Recurring Income:** Paid on the 15th* of the month for the prior months production.
- **Builders Base and Super Builders Base Bonus:** Paid on the 15th* of each month unless CLASSIC and PREMIUM Builders Base Activations exceed New CLASSIC and PREMIUM Members in QBI period.

*If the 8th, 10th or 15th falls on a weekend then payments will be made on the next business day.

Why Focus on Five Members?

The "five member" strategy is the key to unlocking the full potential of both the inCruises and inhub portal programs.

The primary incentive comes from our partner, inCruises.com, which grants a 100% free membership to any member who recruits five new people.

The inhub portal is designed to amplify this benefit by combining it with our own powerful, smart-contract-based reward structure. By achieving this goal through the inhub portal, you can unlock a comprehensive suite of rewards:

- **Free inCruises Membership**
- **\$2,400 USD in annual Cruise travel credits**

- **inhub Portal Rewards of 8% or 16%**
- **Uniswap Fee Rewards (1%)**
- **Five Types of Recurring Income**

All of this is made possible by leveraging the integrated inhub portal system.

Important Note on Rewards: The inhub portal is committed to rewarding members *only* to the extent programmed by its governing smart contracts. All rewards from the inhub portal itself are controlled and distributed by these smart contracts, which are explained in the next section.

The Three Pillars of the SuccessGuard System

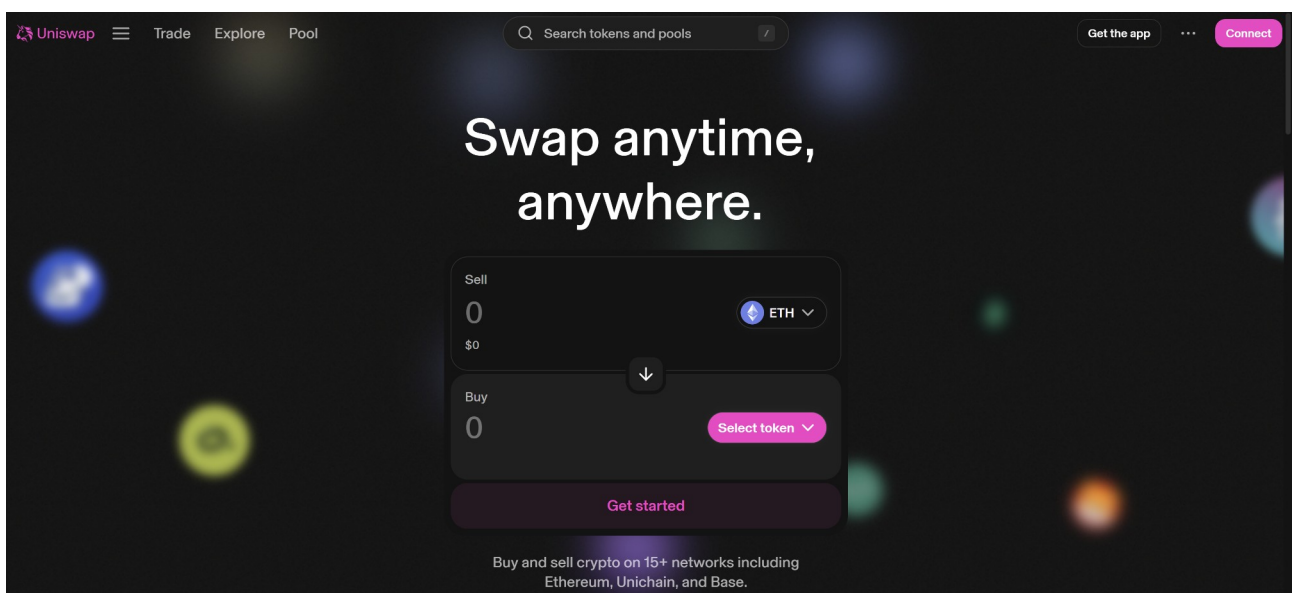
The SuccessGuard Program operates on three interconnected pillars:

Pillar 1: Uniswap Liquidity Pool (Your Security Layer)

You create a liquidity pool with stable tokens (BZeUSD/USDT or BZeUSD/E2P) on Uniswap. This pool is public, verifiable, and remains under your control. It serves as proof of your financial commitment. I suggest to go for currency representing BzeUSD/USDT to avoid loss in token valuation and if you feel confident enough bearing price variation then BzeUSD/E2P is ok.

Once you create liquidity pool at uniswap the LP token stores as NFT in your wallet and it will look as follows. I am providing process as image files below.

1. first step visit uniswap website and it will look like the below image file.



2. Thereafter connect your wallet by clicking right side corner button connect (Most people use metamsk and i use the same)

Q Search tokens and pools /

Get the app

...

Connect

Swap anytime, anywhere.

Sell

0

\$0

ETH ▾



Buy

0

Select token ▾

Get started

Buy and sell crypto on 15+ networks including
Ethereum, Unichain, and Base.

Connect a wallet



Get Uniswap Wallet

Available on iOS, Android, and Chrome



Uniswap Mobile

Scan QR code to connect

Other wallets ✕



MetaMask

Recent



WalletConnect



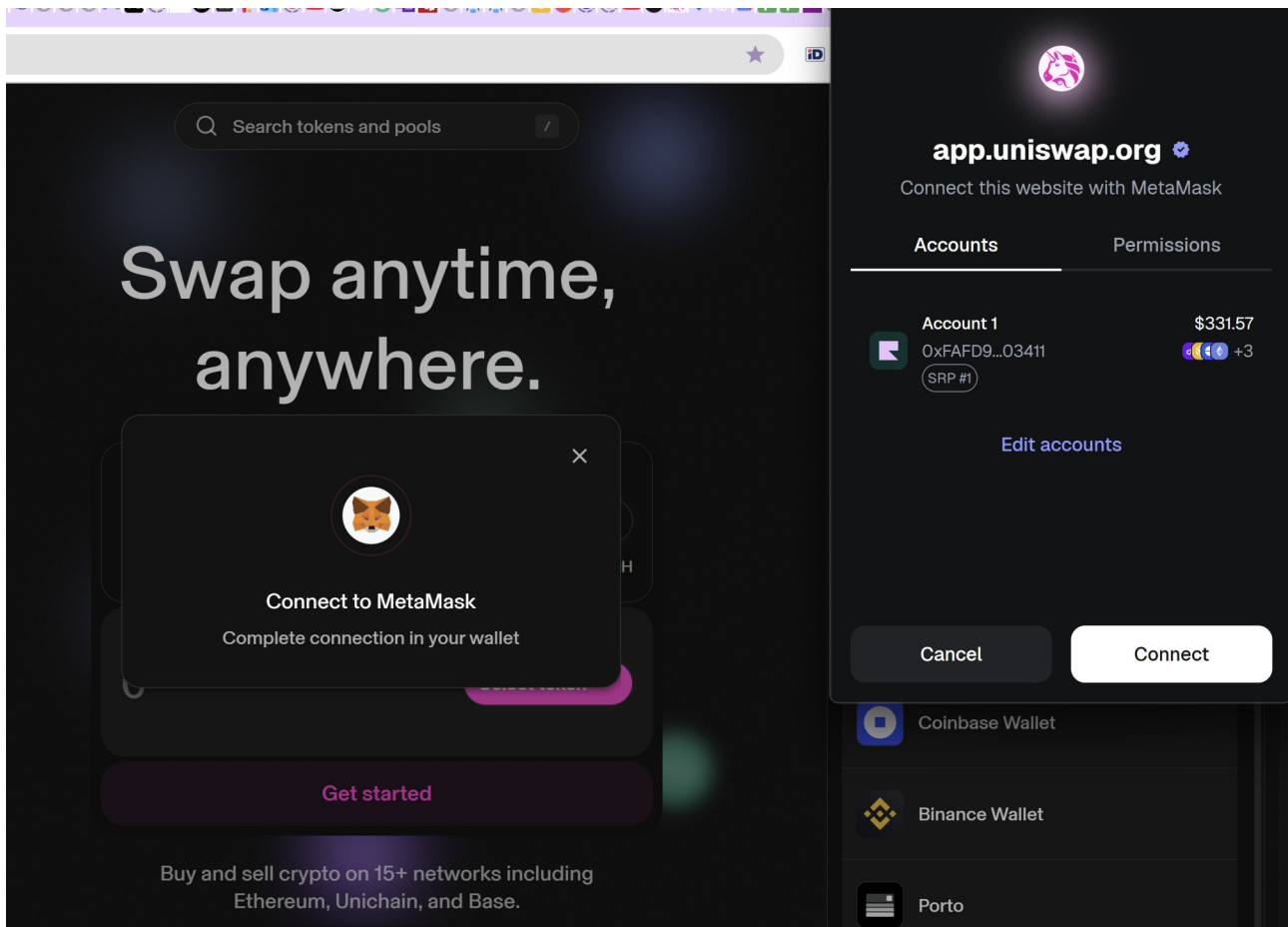
Coinbase Wallet



Binance Wallet



Porto



Step 3: Get Your Tokens Ready

Before you can create your liquidity pool, you need to have the right assets in your wallet. Here's the simple guide to getting prepared.

Your Shopping List

You have two main options for your liquidity pair. You will need **\$300 worth** of *each* token (for a **\$600 total**):

- **Option 1:** E2P + BzeUSD
- **Option 2:** USDT + BzeUSD

To get these, you'll start by funding your wallet with USDT.

How to Get Your Tokens

Follow these steps, and you'll be ready in no time.

1. Prepare Your Wallet & Funds First, make sure your **MetaMask wallet** is set to the **Polygon Matic Blockchain**.

Next, you'll need around **\$600 in USDT** to get started. You can buy USDT on any major centralized exchange (like Binance, Kraken, etc.) and then withdraw it to your MetaMask wallet address. **Crucially, make sure you withdraw it on the Polygon (Matic) network.**

2. Go to Uniswap.org This is where you will swap your USDT for the tokens you need.

3. Swap for Your Tokens Using the Contract Address This is the most important part! To avoid scams and find the *exact* tokens, **do not search by name**. Instead, you will copy and paste the official contract addresses into the Uniswap "select token" field.

Here are the official addresses you need:

E2P Token Address: 0x63453aBC2791e36cAE5b43E49080311129B939D2

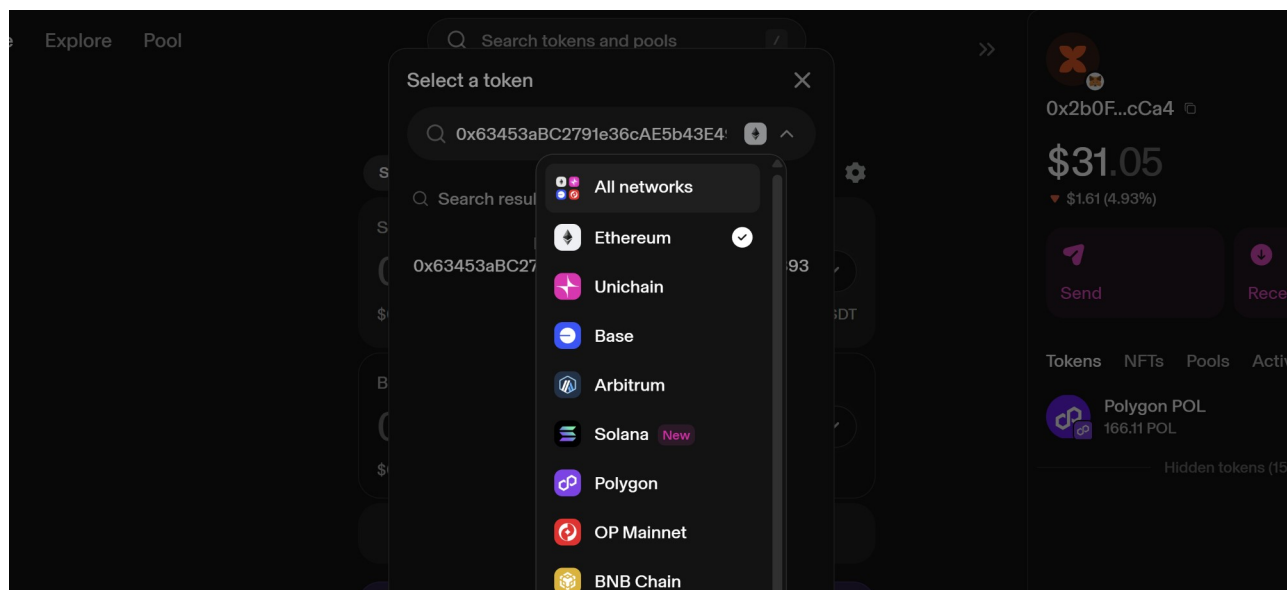
BzeUSD Token Address:

0xC8a8215C04c8cB640a2A82E4A1B6Ca1811D7a650

For example, to get 300 E2P, you will swap \$300 worth of your USDT for it. Then, you'll do a second swap for \$300 worth of BzeUSD (unless you are using USDT as your second pair).

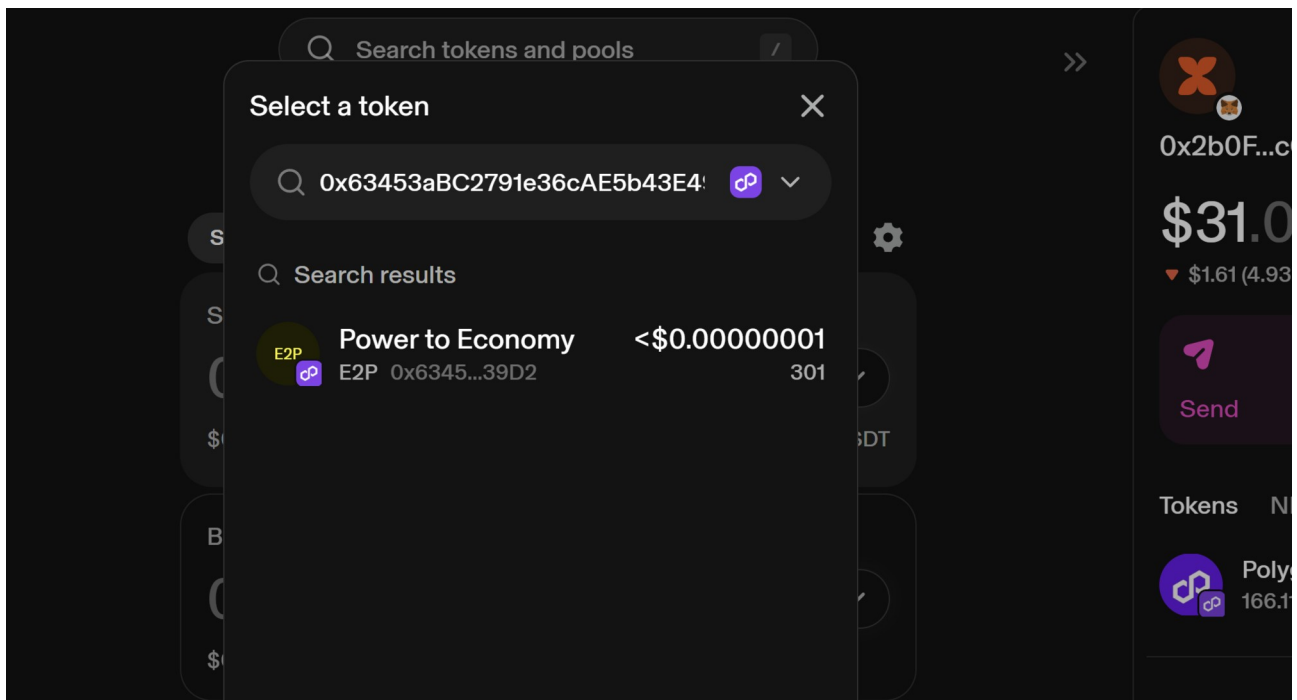
As you can see in the screenshot below, the process is simple: you select USDT as the token you "pay with" and paste the contract address for the token you want to receive.

Before doing this wrapping you have to select Polygon matic network in Uniswap.org .



in the above image you can see all networks among that you have to select Polygon network

after selecting the network you have to who enter required token address or token name in the for getting the value for doing the swapping .



So I have entered E2P token contract address and you can see the token appearing below. And After selecting the token name swap 300 USDT tokens or BzeUSD tokens to buy E2P token

BZeUSD :E2P

Search tokens and pools

>>

Swap

Limit

Buy

Sell

⚙

Sell

300

-

BZ

BZeUSD

▼

842.49 BZeUSD

↓

Buy

1.49559

-

E2

E2P

▼

301 E2P

Review

1 E2P = 200.59 BZeUSD (-)

📄

<\$0.01

▼

USDT:E2P

Swap

Limit

Buy


Sell



Sell

300

\$300.01

 USDT ▾


0 USDT



Buy

1.41072

-

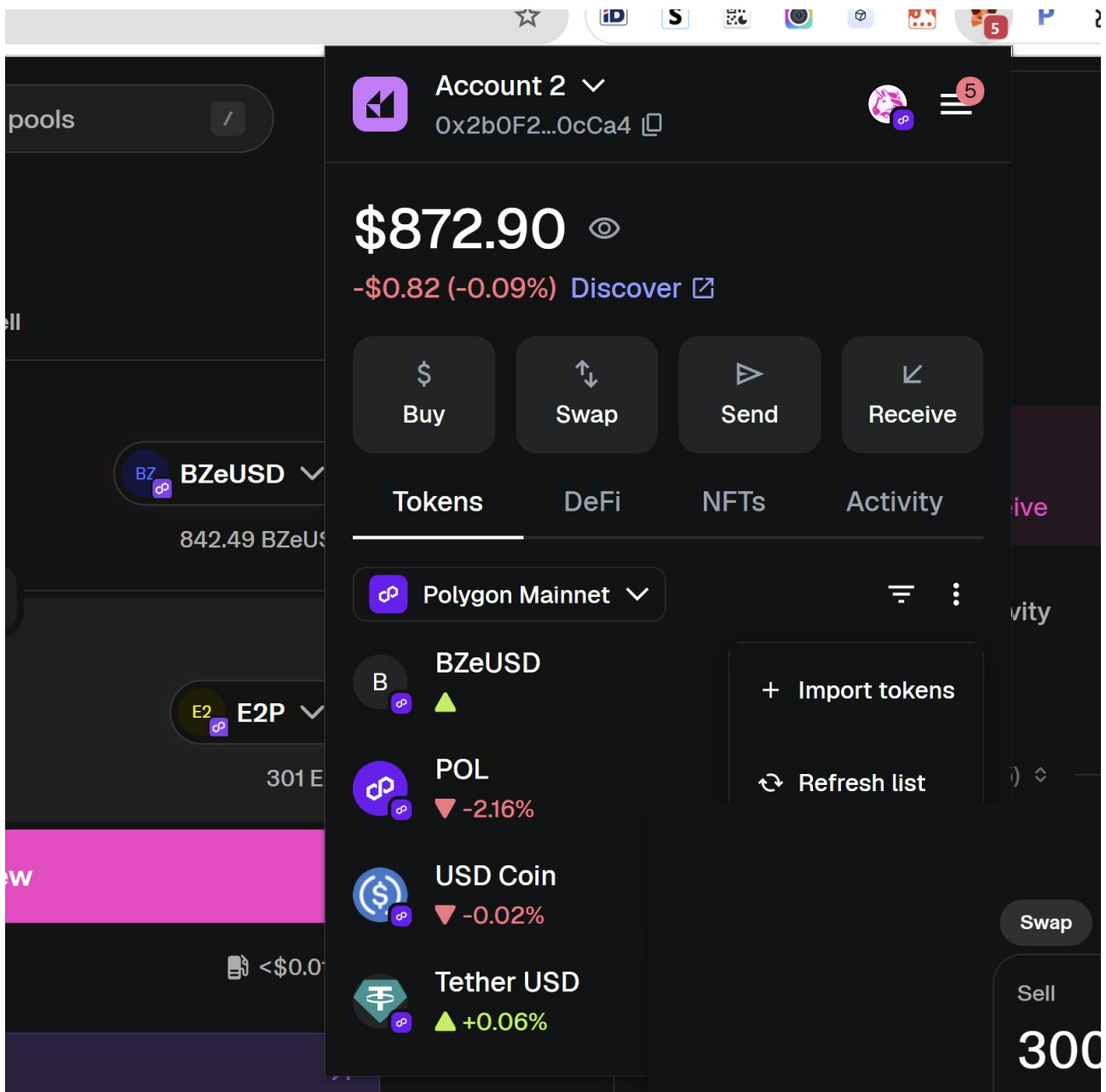
 E2P ▾

301 E2P

Not enough USDT

Once you exchange tokens the token may not appear in your wallet (metamask). Therefore you have to do importing token address in the wallet address, so that it can show in the wallet.

I am showing that images also so that you cannot get confused after buying why the token is not appearing .



A Vital Step: Make Your New Tokens Visible in MetaMask

After you buy your tokens on Uniswap, they might not automatically appear in your MetaMask wallet. Don't worry! The tokens are safe and in your wallet; you just need to "import" them so MetaMask knows to display them.

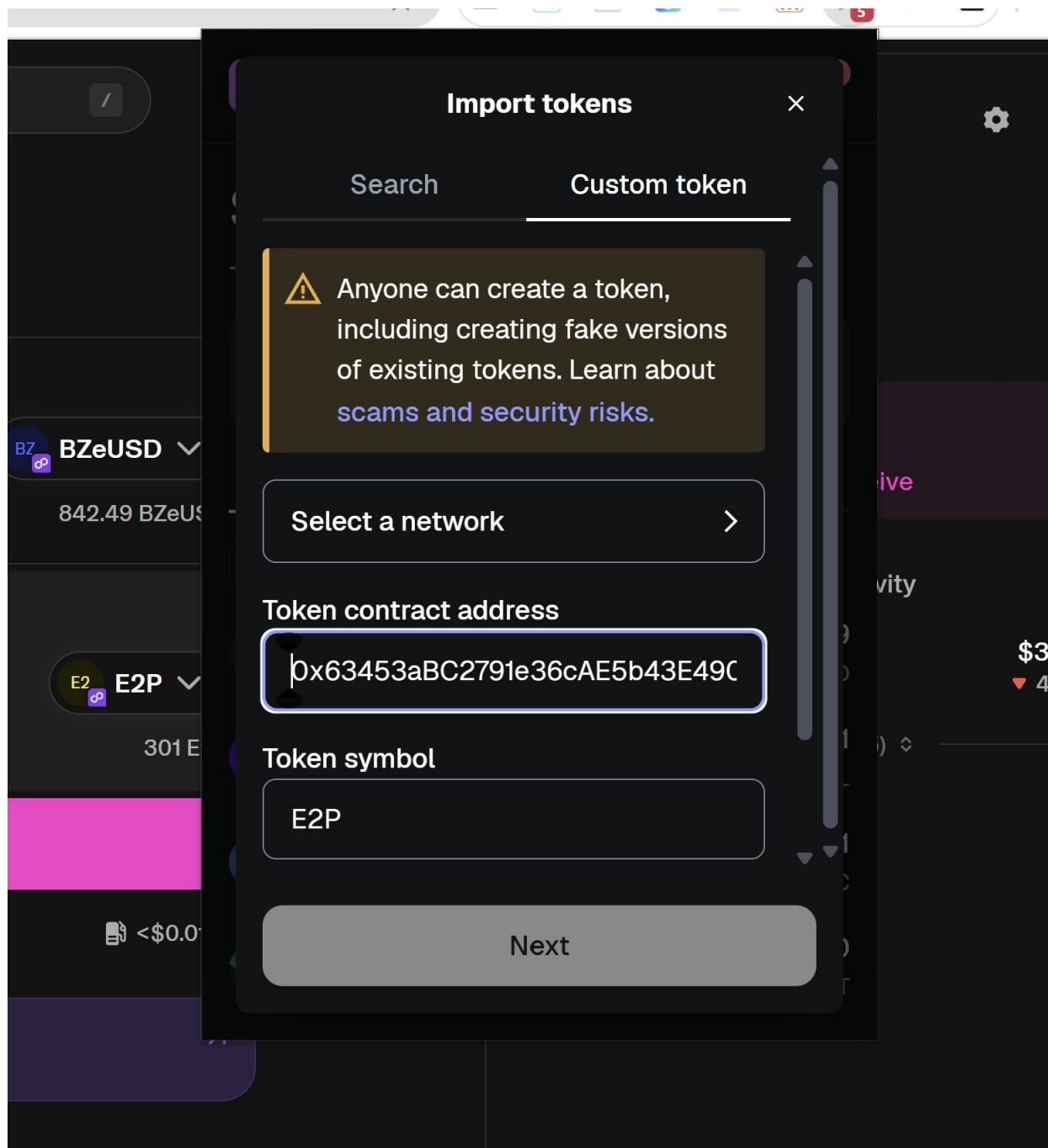
Here is the simple, two-minute process.

1. **Stay on Polygon:** First, make sure your MetaMask wallet is still set to the Polygon Matic network.
2. **Find "Import Tokens":** On your main wallet screen, scroll to the bottom of your "Assets" list. You will see a link that says "Import tokens". Click it.

3. **Choose "Custom Token":** You will see a new window. Select the "Custom Token" tab at the top.
4. **Enter Contract Addresses:** This is the most important step. You will copy and paste the official contract addresses, one at a time.
 - **For E2P:** Paste this address into the "Token Contract Address" field:
0x63453aBC2791e36cAE5b43E49080311129B939D2
 - **For BzeUSD:** Paste this address into the "Token Contract Address" field:
0xC8a8215C04c8cB640a2A82E4A1B6Ca1811D7a650
5. **Add and Confirm:** After you paste each address, the "Token Symbol" (e.g., E2P) and "Decimals" should fill in automatically. Click the "Add Custom Token" button, and then confirm by clicking "Import Tokens".

Repeat this process for the second token.

Once you have done this, you will see both E2P and BzeUSD in your MetaMask wallet, along with the correct balance you purchased.



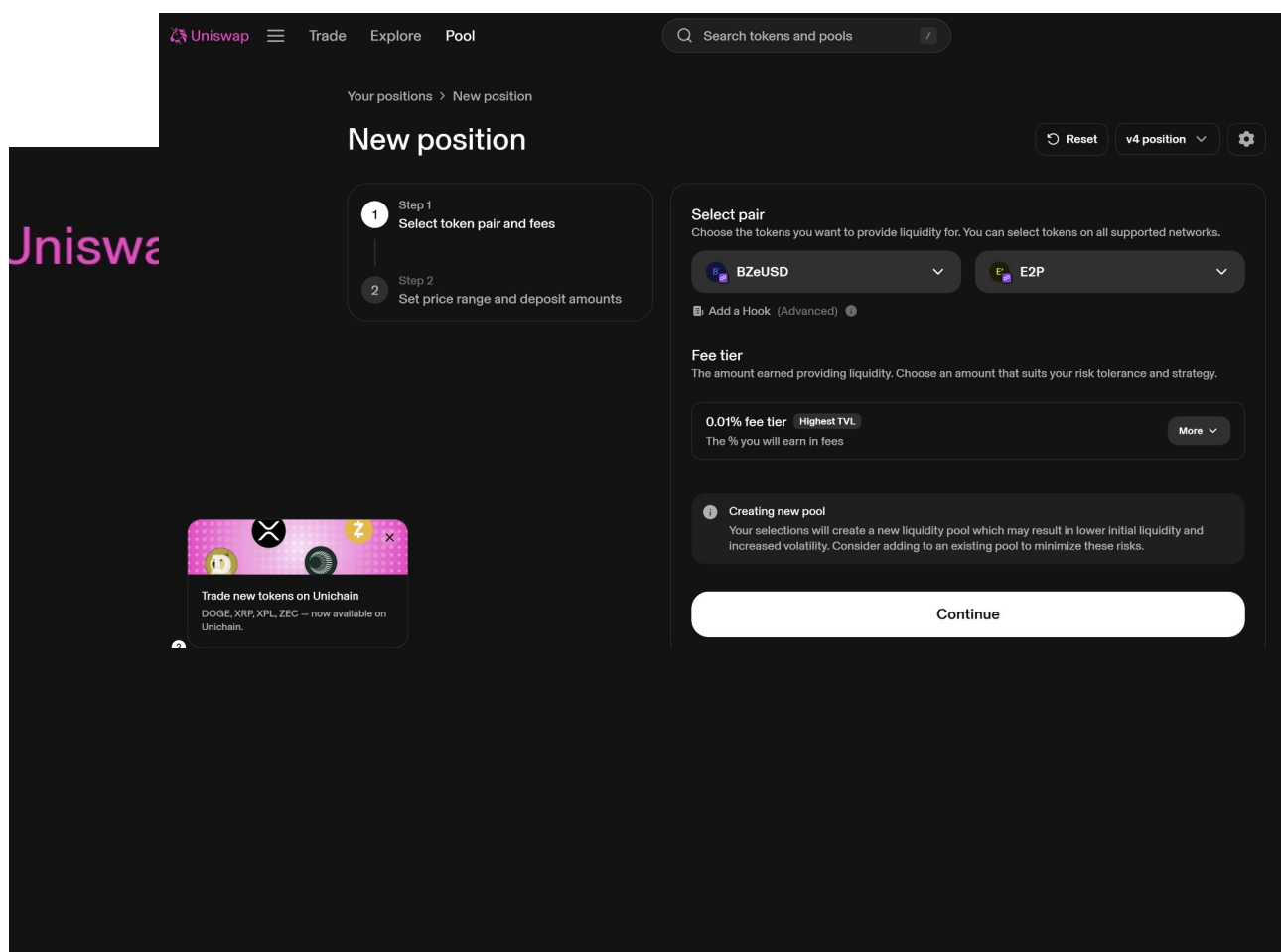
Once you have desired number of 300 tokens of BzeUSD:USDT or 300 BzeUSD: And equivalent value of E2P (i.e 1.49 or 1.5 e2p traded at the time of writing this book)you can start depositing the tokens in liquidity pool at app.uniswap.org website itself

3. So far I have explained how to procure the tokens for doing the pool creations. Therefore I do not want you to confuse with unnecessary explanation. Therefore now we will go for creating Liquidity pool and therefore I am showing the explanatory images, which will self explain the process of creating Liquidity pool at uniswap.org

In order to create the pool we have to choose Pool create position option at uniswap.org website.

Thereafter you have to click the button create position

you will get the below look like window and there select BZeUSD and E2P pair. (you can go for USDT and BzeUSD pair.)



once you click continue button you will get the below form

TradeExplorePool

Search tokens and pools

0x2b0F

New position

Resetv4 position

1Step 1
Select token pair and fees

2Step 2
Set price range and deposit amounts

E2P / BZeUSDv40.01%

Edit

Creating new pool

Your selections will create a new liquidity pool which may result in lower initial liquidity and increased volatility. Consider adding to an existing pool to minimize these risks.

Set initial price

When creating a new pool, you must set the starting exchange rate for both tokens. This rate will reflect the initial market price.

Initial price

199.38805

E2PBZeUSD

BZeUSD = 1 E2P

Current price

199.388 E2P/BZeUSD (-)

Use market price

Remember here you have to choose Use Market Price or copy current price and enter at initial price column. It seems to be a little bit confusing but it is better to press use market price option and that will select current market price of the token .

Trade Explore Pool

Search tokens and pools

Step 1
Select token pair and fees

Step 2
Set price range and deposit amounts

1D 1W 1M 1Y All time

Min price
0
BZeUSD = 1 E2P

Max price
∞
BZeUSD = 1 E2P

Deposit tokens
Specify the token amounts for your liquidity contribution.

1.506558873655166829 E2P
301 E2P

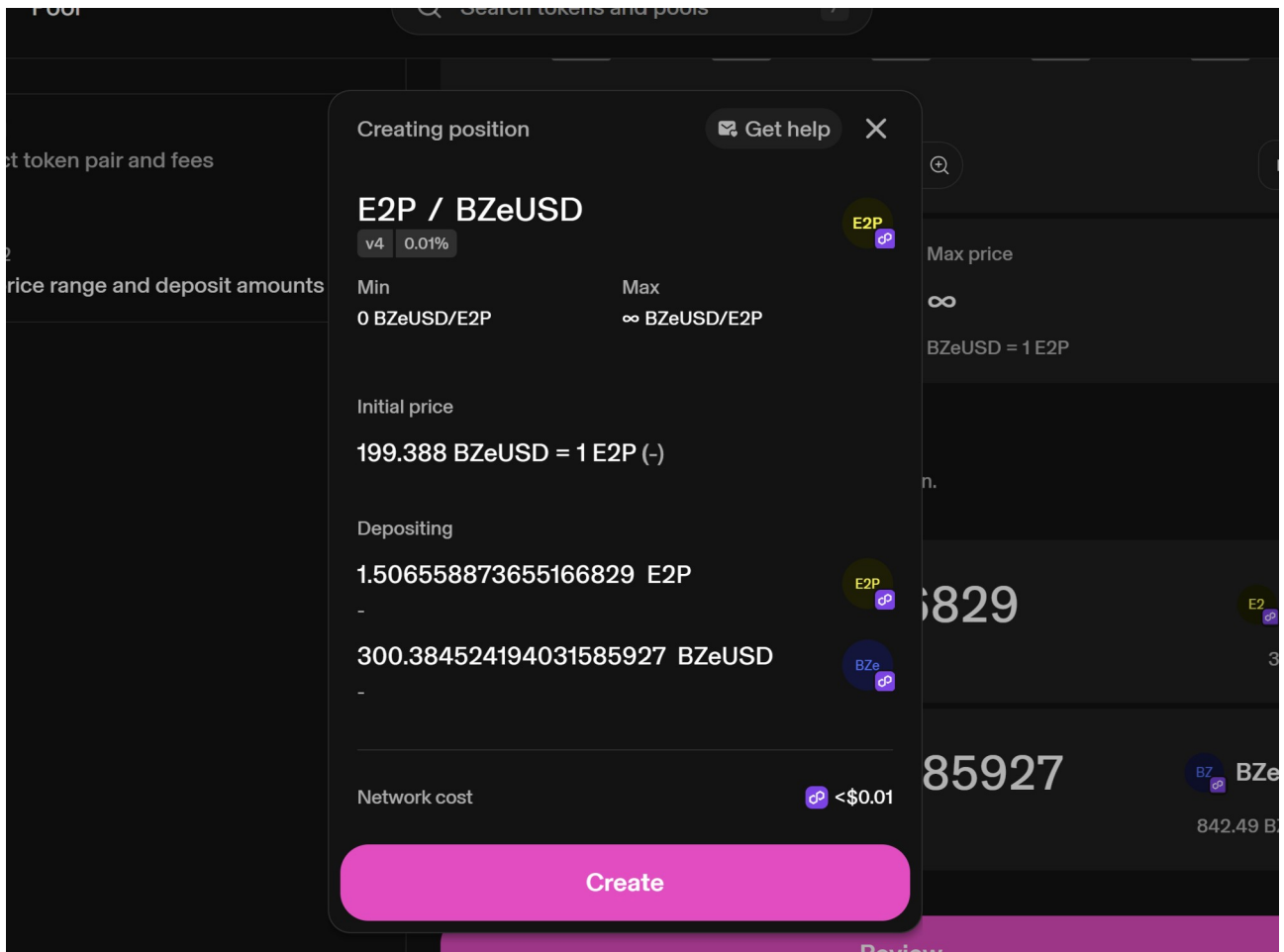
300.384524194031585927 BZeUSD
842.49 BZeUSD

Review

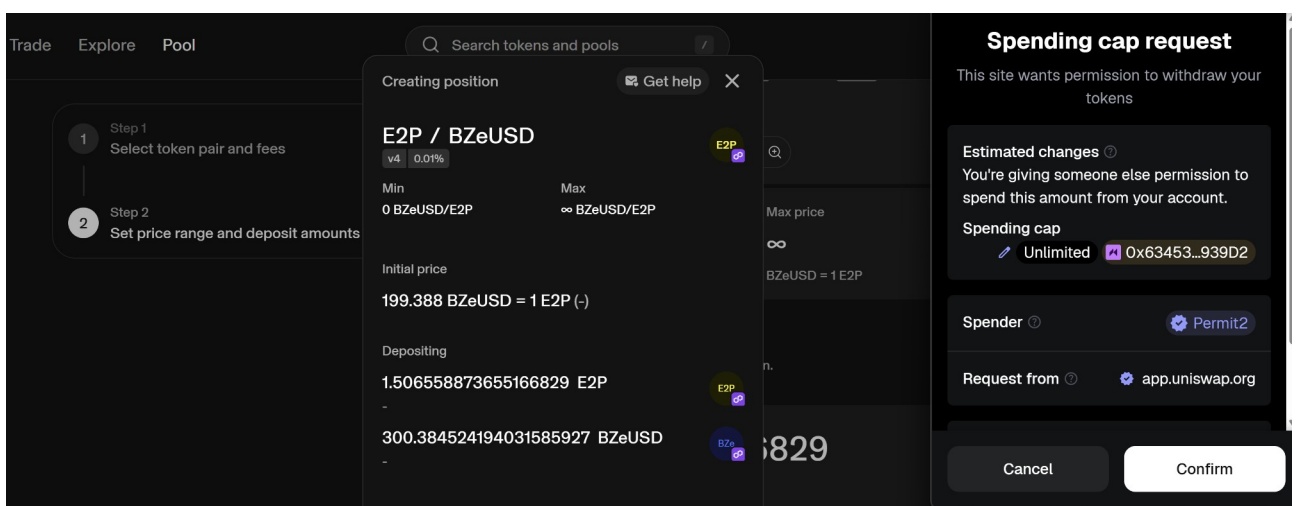
tokens on Unichain
XPL, ZEC — now available on

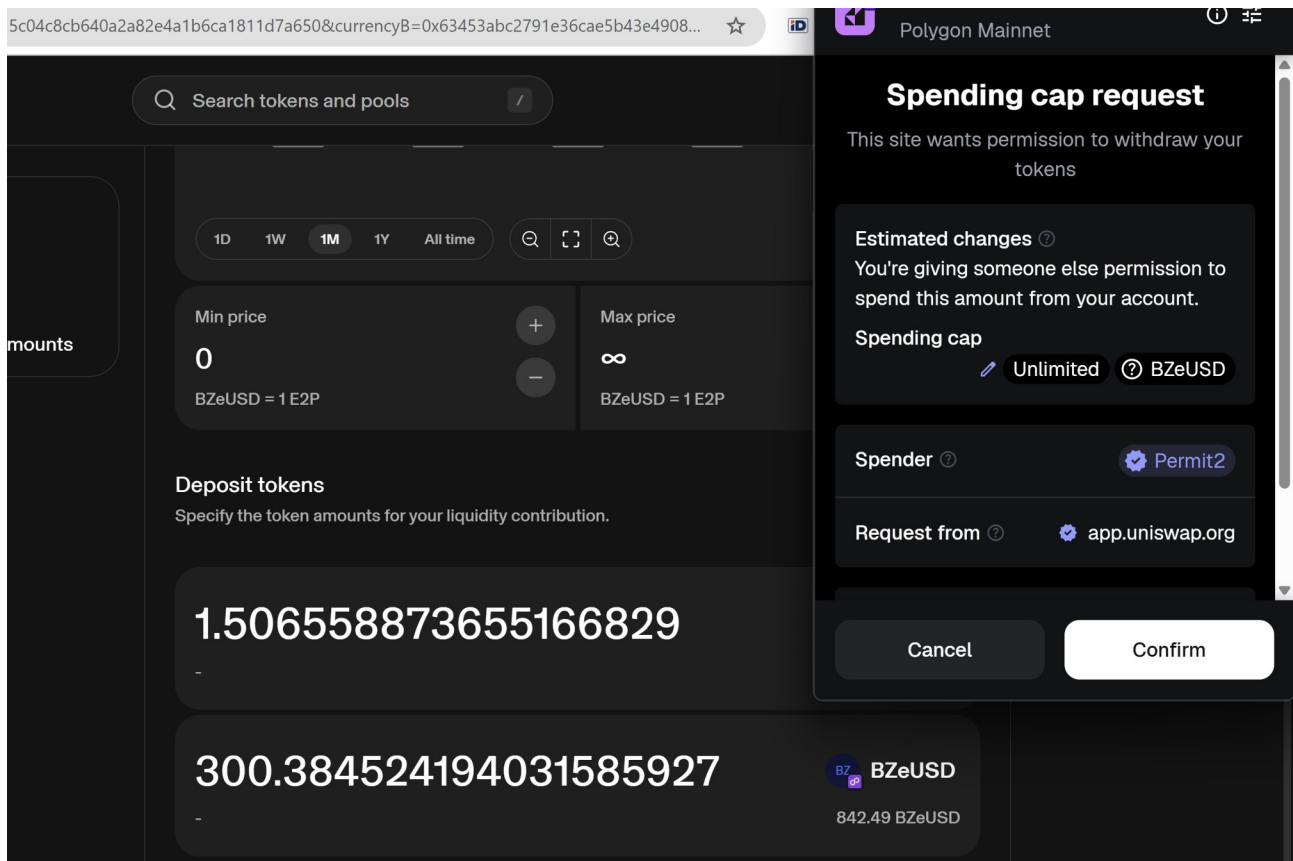
After setting initial price, in the same page, you have another option to enter number of tokens to be deposited. Below, you have to enter 300 BZeUSD tokens first (the whole idea of creating pool is to safeguard the interest of follower by depositing stable BZeUSD first. Therefore instead of Entering number of E2P tokens, Enter 300 BzeUSD tokens.)The corresponding value of E2P will come on its own, and don't break your head to enter E2P value. After that choose Review button to Click

CONGRATULATIONS
you have created the pool.

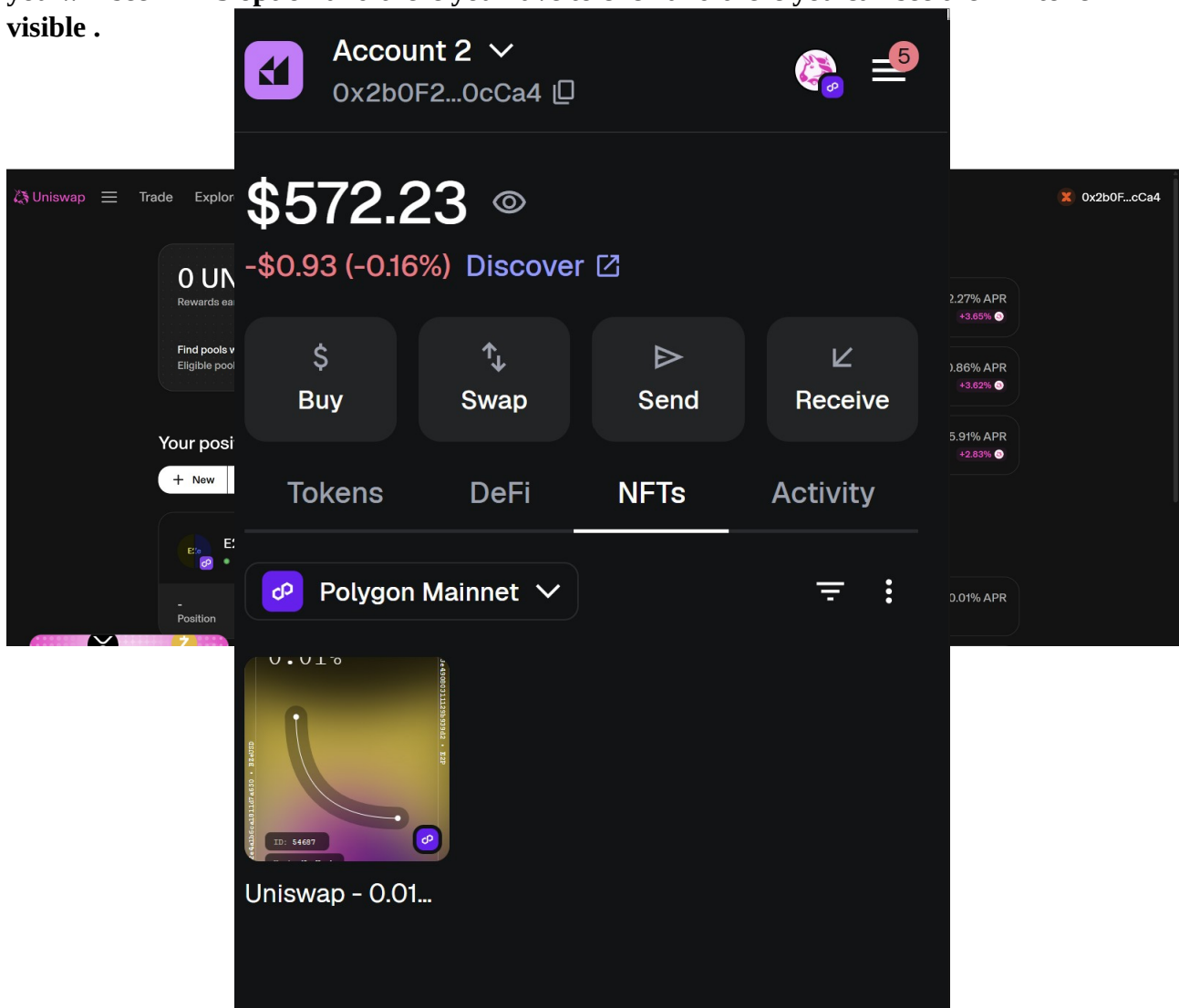


Once the pool is created you will get a wallet confirmation message. This message will appear three times and every time you have to click confirm so that you should be able to generate transaction hash for creating the pool in polygon matic blockchain.

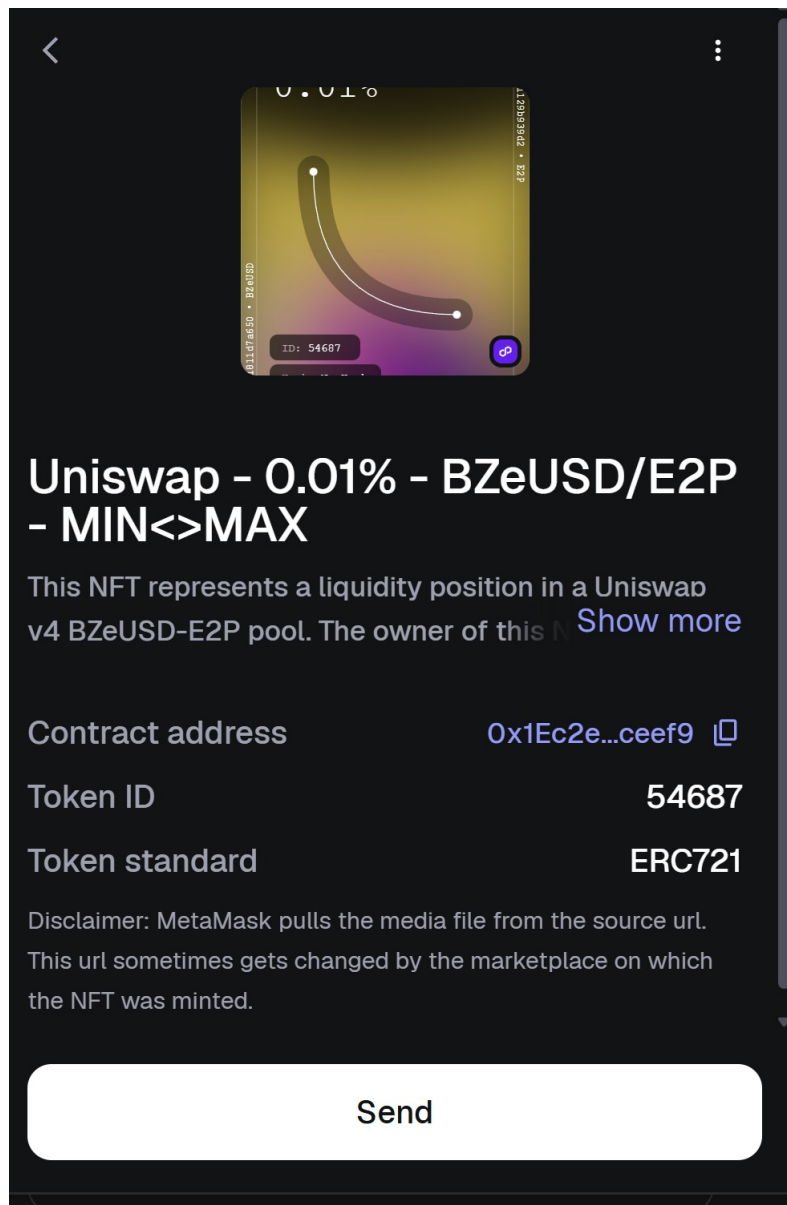




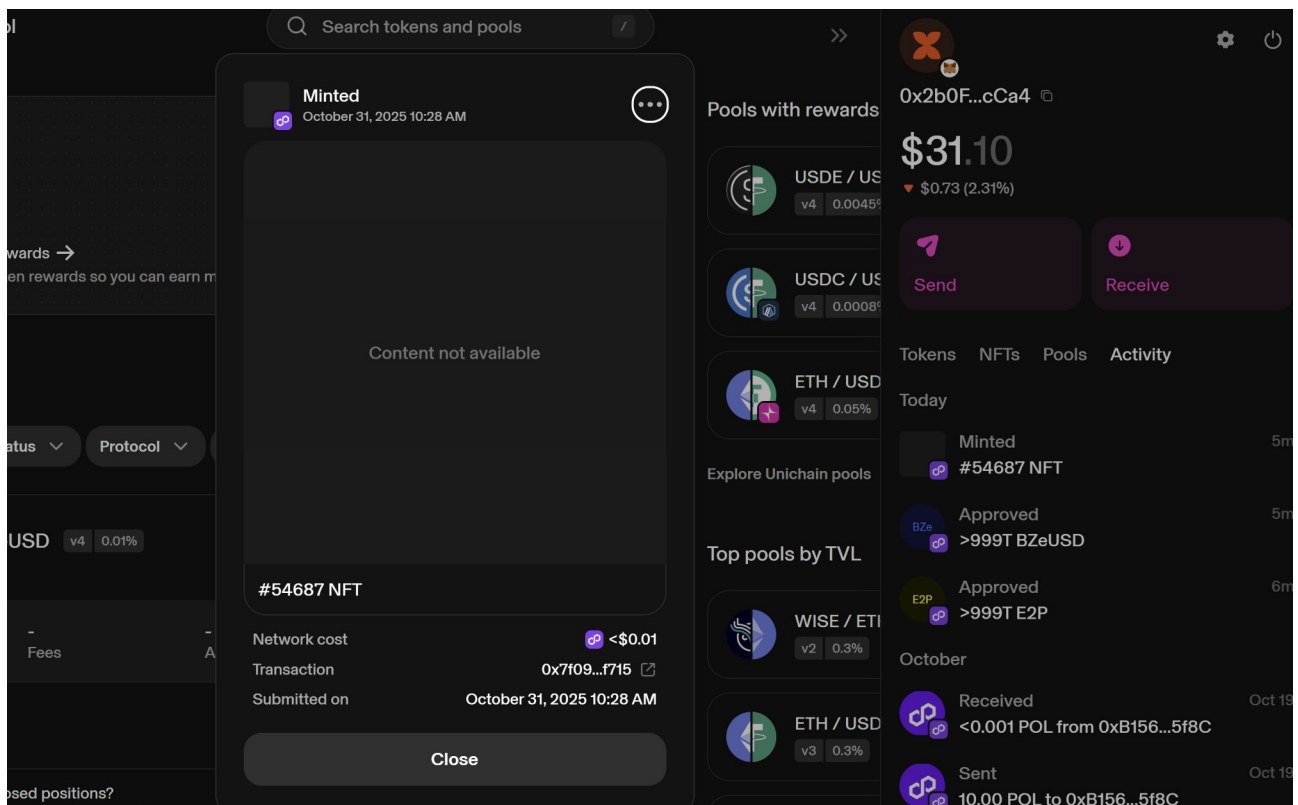
Well once the pool is created then you have to click in your wallet (metamask) NFT's. There you will see NFTS option and there you have to click and there you can see the LP token visible .



and you are able to get token ID and token standard .Kindly write down the token ID and token pair and in my case BZeUSD :E2P (You can go for USDT:BzeUSD as another option)



In the same meta mask wallet there is another option called Activity and it will also show your token ID for creating the NFT and in my case you can see 54687 is visible and click that and that will open showing the NFT created details (Minted Window below in right hand side in image) In that window you can see transaction which starts with 0x7109



Next to that there is one link and once if you click it you are able to open Polygon scan transaction hash details transaction hash. These are all the details required to confirm your slot to create in hub placement to get your teammate to work on the idea of building network without investment.

polygonscan.com/tx/0x7f095f1aa518c60e94eb9cf92b40265fc2796098d6261a0afa387cf0a3b9f715

POL Price: \$0.187229 (-3.93%) Gas: 28.873 Gwei

Search by Address / Txn Hash / Block / Token / Domain Name

polygonscan Home Blockchain Tokens NFTs Resources Developers More DZITE2X

Transaction Details < > Buy Play Gaming

PolygonScan - Sponsored slots available. [Book your slot here!](#)

Overview Logs (8) State </> API

TRANSACTION ACTION
Transfer 1 of Uniswap v4 Positions NFT

Transaction Hash: 0x7f095f1aa518c60e94eb9cf92b40265fc2796098d6261a0afa387cf0a3b9f715

Status: Success

Block: 78390937 161 Block Confirmations

Timestamp: 5 mins ago (Oct-31-2025 04:58:24 AM UTC)

Sponsored:

From: 0x2b0F2F2E43647C8A2Ec7e59D1711FEeF1510cCa4

Interacted With (To): 0x1Ec2eBf4F37E7363FDfe3551602425af0B3ceef9 (Uniswap V4: Position Manager)

The "No-Risk" Network: How to Earn Without Investing

You might be wondering: what is the purpose of this entire system?

The answer is simple: **To build a powerful, high-reward network without the traditional financial risk.**

This model is designed to create unlimited reward potential by establishing a foundation of verifiable trust. Unlike other programs, you **never deposit your \$600 into the inhub portal**. Your money remains secure in your own wallet, where it's already earning you rewards.

You simply use your "proof of funds" (an LP Token) as a security guarantee for your team. This allows you to build a network where your team leader reimburses your initial membership fee, and you, in turn, do the same for your new members. It's a system built on security and mutual success.

Here is the 3-pillar system that makes it work.

The Three Pillars of Your Success

Pillar 1: Uniswap Liquidity (Your Capital)

You begin by providing a minimum of **\$600** in value to a Uniswap liquidity pool (e.g., \$300 of E2P and \$300 of BzeUSD).

- **Your Funds are Safe:** You do not send this \$600 to anyone. It stays in the pool, associated with *your* wallet.

- **You Receive an LP Token:** In return, Uniswap gives you an LP (Liquidity Pool) token. This token (which is an NFT) is your proof of deposit and is the *only* thing you will use in the inhub portal.

Pillar 2: inhub Smart Contract (Your Trust Enforcer)

Next, you lock your **LP token** (not your actual funds) into the inhub smart contract. This is the most critical step, as it:

- **Acts as a Guarantee:** It creates an unbreakable, on-chain guarantee that you can cover the initial **\$100 BzeUSD** membership fee for your new team members.
- **Builds Trust:** This "security fund" proves to your recruits that their initial investment is safe, as you are committed to reimbursing them when they succeed.
- **Unlocks Your Slots:** This action officially "earmarks" the five follower slots under you. (Note: This security fund cannot be moved after you recruit a team member.)

Pillar 3: inCruises Membership (Your Wealth Engine)

Once you build your team of five, you join inCruises. Your upline leader refunds your initial fee, making your membership **effectively free**.

This is where you begin to generate life-changing income through the powerful inCruises compensation plan, which includes commissions, bonuses, and team overrides. *(For full details, refer to the official inCruises Compensation Plan.)*

Your Triple-Reward Structure

While your \$600 in liquidity is safe, it's also **working for you in three ways at the same time:**

1. **Uniswap Pool Fees (Approx. 1%):** You automatically earn a percentage of the 1% swap fee every time your tokens are used on Uniswap. With a large pool and high transaction volume, this provides a solid return on its own.
2. **inhub Portal Rewards:** This is your primary reward from our system for locking your LP token and building your team.
3. **Team Leader Match:** Your team leader matches the inhub reward, doubling your return.

Here is the rewards breakdown based on your chosen pool:

- **Pool 1 (e.g., USDT:BzeUSD):**
 - 4% from inhub
 - 4% from your Team Leader
 - **Total: 8% on \$600 = \$48 BzeUSD** (plus your Uniswap fees)
- **Pool 2 (e.g., E2P:BzeUSD):**
 - 8% from inhub
 - 8% from your Team Leader
 - **Total: 16% on \$600 = \$96 BzeUSD** (plus your Uniswap fees)

These BzeUSD rewards can then be held or swapped for USDT or other tokens at any time on Uniswap.

Your Next Step: Get Connected

Now that you have your **Token ID** and **Transaction Hash** from creating your liquidity pool, it's time to get assigned to a team.

You have three options:

1. Contact your existing team leader directly.
2. Email inhub@pxdmail.net to be assigned a team leader in your area.
3. Use the **contact form at the end of this book**. Fill it out with your details (Email, Wallet Address, Token ID, and Transaction Hash), save it, and email the form to us.

more of the Activation bonuses described below.

1. ACTIVATION BONUSES

DAILY ACTIVATION BONUS (DAB)

Each time a Member direct to you Activates you receive a Daily Activation Bonus according to their chosen Member plan and the schedule below added to your inCruises wallet. This will normally happen within 24 hours of the Activation.

PLAN ACTIVATION	DAB
STARTER	\$20.00
CLASSIC	\$20.00
PREMIUM	\$50.00

continued.

2. WEEKLY MATCHING BONUS

In addition to the bonuses you receive for your direct Activations, you can receive a Weekly Matching Bonus for the Activation production of your direct Partners.

When your direct Partners have at least \$600 of Activation Production in a week you can earn a 100% MATCH of any Daily Activation Bonuses + Monthly Activation Bonuses they are paid in that week.

All you need to be eligible is directly produce at least \$200 of Activation Production during the same qualification week.

	WEEKLY MATCHING BONUS PRODUCTION REQUIRED
PERSONAL	\$200 +
TEAM	\$600 +

Example: You have 2 direct Partners and during the week of July 2nd through July 8th

Partner 1 Activates 1 PREMIUM Member (\$500 in Activation production) and earns \$50.00 (\$50X1) in Daily Activation Bonus.

Plus, Partner 1 Activated 3 PREMIUM Members in the prior month and earned a \$150.00 (\$50X3) Monthly Activation Bonus that will be paid out this week.

3. TEAM LEADERSHIP BONUS

The Team Leadership Bonus (TLB) incentivizes Rank advancement and Total Activation Volume.

INCOME AND INCENTIVE GUIDE | 

The term Total Activation Volume refers to you and your entire organization's Activation volume.

Your Rank and your potential Team Leadership Bonus is based on your Qualified Production. To receive your full Team Leadership Bonus, you must also meet or exceed the required level of Total Activation Volume indicated in the chart below.

Rank	Qualified Production	% Max per Leg	Total Activation Volume	Team Leadership Bonus
Royal Ambassador Board of Directors	\$1,000,000	10%	\$2,000,000	\$305,000.00
Global Ambassador Board of Directors	\$1,000,000	10%	\$400,000	\$180,000.00
Premier Ambassador Board of Directors	\$750,000	20%	\$1,000,000	\$155,000.00
Ambassador Board of Directors	\$750,000	20%	\$300,000	\$105,000.00
Board of Directors	\$550,000	40%	\$110,000	\$55,000.00
Executive Director	\$250,000	40%	\$50,000	\$25,000.00
International Director	\$100,000	40%	\$20,000	\$10,000.00

3. TEAM LEADERSHIP BONUS

The Team Leadership Bonus (TLB) incentivizes Rank advancement and Total Activation Volume.

INCOME AND INCENTIVE GUIDE | 

The term Total Activation Volume refers to you and your entire organization's Activation volume.

Your Rank and your potential Team Leadership Bonus is based on your Qualified Production. To receive your full Team Leadership Bonus, you must also meet or exceed the required level of Total Activation Volume indicated in the chart below.

Rank	Qualified Production	% Max per Leg	Total Activation Volume	Team Leadership Bonus
Royal Ambassador Board of Directors	\$1,000,000	10%	\$2,000,000	\$305,000.00
Global Ambassador Board of Directors	\$1,000,000	10%	\$400,000	\$180,000.00
Premier Ambassador Board of Directors	\$750,000	20%	\$1,000,000	\$155,000.00
Ambassador Board of Directors	\$750,000	20%	\$300,000	\$105,000.00
Board of Directors	\$550,000	40%	\$110,000	\$55,000.00
Executive Director	\$250,000	40%	\$50,000	\$25,000.00
International Director	\$100,000	40%	\$20,000	\$10,000.00

not have qualified for the bonus received.

4. RECURRING INCOME

All inCruises Rank Leaders are eligible to earn a minimum \$5.00 of Recurring Income for every \$100 of Recurring Qualified Production (RQP).

Recurring Qualified Production is calculated based on the combined recurring production of you and your partner team, subject to a 40% Rule.

Applied here this rule ensures that no more than 40% of the production necessary for achieving Recurring Qualified Production Thresholds can come from one Partner leg.

It is important to note that although Recurring Qualified Production uses a 40% rule like Qualified Production it is calculated independently according to the Recurring Qualified Production Thresholds and the maximum allowable Recurring Qualified Production from any one Partner leg per the schedule below.

Recurring Qualified Production								
Thresholds	< \$3,000	\$3,000 to \$9,900	\$10,000 to \$24,900	\$25,000 to \$49,900	\$50,000 to \$99,900	\$100,000 to \$249,900	\$250,000 to \$549,900	\$550,000
Max RQP per leg- (40% rule)	\$1,200	\$1,200	\$4,000	\$10,000	\$20,000	\$40,000	\$100,000	\$220,000

Recurring Multiplier

The amount of Recurring Income paid per \$100 of Recurring Qualified Production increases when Rank Leaders earn more than \$9,000.00 in Builders Base Bonus as indicated in the following chart.

Recurring Multiplier!	
Builders Base Bonus	Recurring Income (per \$100 recurring qualified production)
\$0 to 8,999.00	\$5.00
\$9,000.00 to \$15,999.00	\$6.00
\$16,000.00 to \$22,999.00	\$7.00
\$23,000.00 to \$29,999.00	\$8.00
\$30,000.00	\$9.00
Super Builders Base Bonus (\$30,000.00+ 1 ID Team)	\$10.00

NOTE FOR BOARD OF DIRECTORS LEADERS: Board of Directors Rank Leaders who earn at least \$5,850.00 in Builders Base Bonus will receive at least \$55,000.00 in monthly Recurring Income. They can receive more if more is earned but they will not receive less.

income. They can receive more if more is earned but they will not receive less.

5. BUILDERS BASE BONUS

This bonus rewards rank leaders (MD and above) based on two key growth measures: **Builders Base Volume** and **Quality of Business Index (QBI)**.

Builders Base Volume is a subset of Activation Volume that includes only the initial, first-ever Activation of each Member whether they start as Starter, Classic or Premium. Only the Builders Base volume produced by you and your direct Partner teams who are lower in rank than you and not higher than National Director is used to calculate your Builders Base Bonus. Subsequent Member upgrades beyond the initial Activation and Re-activations of former members do not count as Builders Base Volume and therefore do not generate Builders Base Bonus.

International Director, Executive Director, and Board of Directors legs do not count in Builders Base even when lower in rank than you.

INCOME AND INCENTIVE GUIDE | 



When your Builders Base Volume reaches the levels below in a given calendar month, you can be paid the corresponding percentage of your Builders Base Volume as a bonus.

Builders Base Volume	% Paid in Bonus
\$5,000-\$9,999	5
\$10,000-\$29,999	10

WHEN IS INCOME PAID?

- **Member Activation Bonuses**
 - **Daily Activation Bonus:** Normally paid within 24 hours of a Member activation.
 - **Monthly Activation Bonus:** Paid on the 8th* day of each month, based on the number of CLASSIC or PREMIUM Activations for the prior calendar month.
- **Weekly Matching Bonus:** Paid weekly each Monday morning based on the week ending Sunday at 23:59 UTC (Coordinated Universal Time).
- **Team Leadership Bonus:** Paid on the 10th* day of each month, based on the previous calendar month.
- **Recurring Income:** Paid on the 15th* of the month for the prior months production.
- **Builders Base and Super Builders Base Bonus:** Paid on the 15th* of each month unless CLASSIC and PREMIUM Builders Base Activations exceed New CLASSIC and PREMIUM Members in QBI period.

*If the 8th, 10th or 15th falls on a weekend then payments will be made on the next business day.

Why Focus on Five Members?

The "five member" strategy is the key to unlocking the full potential of both the inCruises and inhub portal programs.

The primary incentive comes from our partner, inCruises.com, which grants a 100% free membership to any member who recruits five new people.

The inhub portal is designed to amplify this benefit by combining it with our own powerful, smart-contract-based reward structure. By achieving this goal through the inhub portal, you can unlock a comprehensive suite of rewards:

- **Free inCruises Membership**
- **\$2,400 USD in annual Cruise travel credits**

- **inhub Portal Rewards of 8% or 16%**
- **Uniswap Fee Rewards (1%)**
- **Five Types of Recurring Income**

All of this is made possible by leveraging the integrated inhub portal system.

Important Note on Rewards: The inhub portal is committed to rewarding members *only* to the extent programmed by its governing smart contracts. All rewards from the inhub portal itself are controlled and distributed by these smart contracts, which are explained in the next section.

Token contract details

BzeUSD

POL Price: \$0.18669 (-2.63%)
Gas: 38,792 Gwei

Search by Address / Txn Hash / Block / Token / Domain Name

polygonscan

Home

Blockchain

Tokens

NFTs

Resources

Developers

More

@ DZITE2X

Token 1BZeUSD (BZeUSD)

Buy

Play

Gaming

Sponsored:

bc.game

 - INVITE FRIEND & GET BONUS! 15% COMMISSION [Play Now](#)

ERC-20

<> API

Overview

MAX TOTAL SUPPLY
1,000,000,000 BZeUSD

HOLDERS
32

TRANSFERS
198

TOTAL24H

Market

PRICE
\$0.00 @ 0.000000 POL

ONCHAIN MARKET CAP

CIRCULATING SUPPLY MARKET CAP

Other Info

TOKEN CONTRACT (WITH 18 DECIMALS)
[0xC8a8215C04c8cB640a2A82E4A1B6Ca181D7a650](#)

BC.GAME

LEADING CRYPTO GAMES

PLAY NOW

Transfers

Holders

Info

Contract

E2P

POL Price: \$0.186133 (-2.93%) Gas: 35.369 Gwei

Search by Address / Txn Hash / Block / Token / Domain Name

polygonscan

HomeBlockchainTokensNFTsResourcesDevelopersMore1BZDZIT

Token Power to Economy (E2P)

BuyPlayGaming

Polygonscan - Sponsored slots available. [Book your slot here!](#)

ERC-20

Overview

MAX TOTAL SUPPLY
11,000,000 E2P

HOLDERS
6

TRANSFERS
TOTAL 24H
19

Market

PRICE
\$0.00 @ 0.000000 POL

ONCHAIN MARKET CAP

CIRCULATING SUPPLY MARKET CAP

Other Info

TOKEN CONTRACT (WITH 18 DECIMALS)
[0x63453abc2791e36cae5b43e49080311129b939d2](#)

USDT contract address 0xc2132D05D31c914a87C6611C10748AEb04B58e8F

polygonscan

HomeBlockchainTokensNFTsResourcesDevelopersMoreDZITE2X

Token USDT0 (USDT0)

BuyPlayGaming

Polygonscan - Sponsored slots available. [Book your slot here!](#)

Tether's USDT on Polygon has been [upgraded](#) to native USDT0.

ERC-20 # Tether # FxChild # Stablecoin

Overview

MAX TOTAL SUPPLY
862,061,924.611293 USDT0

HOLDERS
6,644,629 (0.00%)

TRANSFERS
TOTAL 24H
More than 490,558,750

Market

PRICE
\$0.9996 @ 5.345777 POL (-0.04%)

ONCHAIN MARKET CAP

CIRCULATING SUPPLY MARKET CAP
\$6,111,976,123.00

Other Info

TOKEN CONTRACT (WITH 6 DECIMALS)
[0xc2132D05D31c914a87C6611C10748AEb04B58e8F](#)

TransfersHoldersInfoContract

How to Join ?

How to Join the Team

Joining is a simple process:

1. **Fill out the form** and submit it directly.(Download the Form <https://inhub.1bz.biz/inhubpdf.pdf>)
2. Alternatively, you can fill out the form, **save it as a PDF**, and share it with your team leader.
3. Once processed, you will receive your confirmed **membership ID**, which will be registered in the smart contract.If you get this document with team leader email ID is prefilled and that means you have team leader assigned and if the team leader 5 members slot is prefilled then we will notify then you can contact your referrer email id to designate another team leader for you.In smart contract you can check against your team leader wallet address the number of people joined under the team leader.

Resources and Support

This book contains all the information you need, covering everything from creating a liquidity pool to joining the program. If you still have questions, please post them in our **Telegram or WhatsApp groups**, and we will help resolve your doubts.

The Core Concept

The entire idea behind this book and the smart contract is to help people effectively build their network. This strategy is versatile and can be used for any affiliate marketing program, not just inCruises.com.

Why We Use inCruises

We have adopted this model for inCruises because the benefits are simple and clear:

- By recruiting just **five team members** under you, you can get the inCruises product **free of cost for life**.
- You also become eligible to enjoy additional incentives through **compensation and salary income**.

Your Financial Safety

Your funds are safe. Here is how the liquidity pool works:

- If you are unable to recruit team members, you can **withdraw from your liquidity pool at any time**.

- Your liquidity pool is only **locked for one year** *after* you have successfully recruited fellow members (who are also locked in by creating their own pools).

Strategic Note: You can discuss joining dates with a prospective fellow member. By joining *before* them, you can provide your inCruises.com referral URL. They can then join using your link and claim a refund from you for their initial payment.

JUST FILL THE BELOW FORM TO SECURE Your PLACE in the TEAM

Name :*	<input type="text"/>
Email :*	<input type="text"/>
Mobile Phone :*	<input type="text"/>
Your Polygon Matic Wallet Address*	<input type="text"/>
Token Pool Created at Uniswap.org*	<input type="text"/>
BzeUSD tokens used in the Pool* (Default is 300 and you can use more than 300 and for that you will get More Rewards)	<input type="text"/>
Transaction Hash * generated for the transaction resulting in your pool creation using Polygon Matic blockchain at Uniswap. The data will be against your wallet account in https://polygonscan.com/ after gas is used and NFT created for the transaction at https://app.uniswap.org/	<input type="text"/>
NFT Token ID*	<input type="text"/>
Team Leader Email ID(Optional)	<input type="text"/>
	<input type="button" value="Submit By Email"/>

