

உள்ளே என்னென்ன? (பொருளடக்கம்)

பழைய நெட்வொர்க் மார்க்கெட்டிங் ஏன் எப்போதுமே
தோற்கிறது

காட்டப்பட்ட கனவுகள் vs கசப்பான உண்மைகள்

அஸ்திவாரமே கோளாறு: 'முதலில் பணம் போடு'

ஆட்களைச் சேர்க்கும் நச்சு வளையம்

நம்பிக்கை இல்லாமை: நண்பர்களும் உறவினர்களும் ஓடி
ஒளிர்வது ஏன்

தவறு உங்கள் மேல் இல்லை, சிஸ்டத்தின் மேல்
அத்தியாயம் 2: ஒரு புதிய திருப்பம்

InCruises உடன் 'பாதுகாப்புக்கே முன்னுரிமை'
கொடுக்கும் மார்க்கெட்டிங்

அடிப்படைக் கொள்கை: இது பாதுகாப்பு, முதலீடு அல்ல

ஒரு பாலம்: 'inhub' உங்கள் பாதுகாப்பை வாய்ப்புடன்
இணைக்கிறது

சக்ஸஸ்கார்டு சிஸ்டத்தின் மூன்று வலுவான தூண்கள்

ஸ்மார்ட் கான்ட்ராக்ட்: உங்களின் உடைக்க முடியாத
உத்திரவாதம்

InCruises இணைப்பு: உங்கள் செல்வத்திற்கான
பாதை அத்தியாயம் 3: உடைக்க முடியாத அந்த
ஸ்மார்ட் கான்ட்ராக்ட்

தொழில்நுட்பம் எப்படி உங்கள் நம்பிக்கையையும்
உத்திரவாதத்தையும் பாதுகாக்கிறது

வெண்டிங் மெஷின் தர்க்கம்: எல்லாம் தானாக நடக்கும்

கோட் (Code) என்பதே நம்பிக்கை: ஸ்மார்ட் கான்ட்ராக்ட்கள்
ஒருபோதும் ஏமாற்றாது

லாக்-இன் சிஸ்டம்: உங்கள் வாக்குறுதியைப் பாதுகாக்கிறது
முழுமையான வெளிப்படைத்தன்மை: ஒவ்வொரு அசைவும்
பதிவு செய்யப்படும்

கூடுதல் பிரிவுகள்

'inhub' மற்றும் 'InCruises' இடையேயான தொடர்பு

இலவச **InCruises** மெம்பர்ஷிப் பெறுவதற்கான
முழுமையான திட்டம்

புரோகிராம் பற்றிய முக்கிய அம்சங்கள் - ஒரே
பார்வையில்

இறுதி வார்த்தை: புதிய எதிர்காலத்திற்கு
உங்களை வரவேற்கிறோம்

ஆரம்பம்




அத்தியாயம் 1



இந்தக் காட்சியை சற்றுக் கற்பனை செய்து பாருங்கள்: நீங்கள் அழகாக அலங்கரிக்கப்பட்ட ஒரு அறையில் அமர்ந்திருக்கிறீர்கள், அல்லது ஒரு ஜம்ம் (Zoom) மீட்டிங்கில் இருக்கிறீர்கள், அங்கே இருக்கும் ஒவ்வொரு முகத்திலும் ஒரு நம்பிக்கை தெரிகிறது. ஒரு கவர்ச்சிகரமான லீடர் உங்களுக்கு சுதந்திரத்தைப் பற்றிய அழகான கனவுகளைக் காட்டுகிறார். 'உங்கள் பாஸிற் குட்பை சொல்லுங்கள்!' என்று அவர் கூச்சலிடுகிறார். 'நீங்கள் தூங்கும்போதும் பணம் சம்பாதிக்கிறீர்கள்! உங்கள் கனவு காரை ஓட்டுங்கள்! உங்களுக்குத் தேவையானது எல்லாம் ஒரு சிறிய முதலீடு, உங்கள் மீது உங்களுக்கு நம்பிக்கை, மற்றும் இந்த வாய்ப்பை எல்லோரிடமும் சொல்லும் தைரியம் மட்டும்தான்.' கேட்பதற்கு எவ்வளவு இனிமையாக இருக்கிறது, இல்லையா? பணச் சுதந்திரம், யாருக்கும் கட்டுப்படாமல் சொந்தக் காலில் நிற்பது, இது ஒரு பெரிய ஆசை. உங்களைப் போலவே லட்சக்கணக்கான மக்கள் இந்தக் கனவுகளால் ஈர்க்கப்பட்டுள்ளனர். அவர்கள் 'ஸ்டார்ட்டர் கிட்' (Starter Kit) கட்டணத்தைச் செலுத்தியுள்ளனர், பொருட்களை வாங்கியுள்ளனர், தங்கள் சாம்ராஜ்யத்தை உருவாக்க முழு மூச்சுடன் களத்தில் குதித்துள்ளனர். ஆனால் அடுத்து என்ன நடக்கிறது? பெரும்பாலானோருக்கு, இந்தக் கனவு சில நாட்களிலேயே கலைந்து, ஒரு கசப்பான உண்மையாக மாறுகிறது. இந்த அத்தியாயத்தின் நோக்கம் உங்கள் ஆசைகளைக் கேலி செய்வதோ அல்லது உங்கள் பழைய முயற்சிகளைக் குறை கூறுவதோ அல்ல. பழைய நெட்வொர்க் மார்க்கெட்டிங் முறையில் உள்ள ஒரு அடிப்படை குறைபாட்டை உங்களுக்குக் காட்டுவதே இதன் நோக்கம். இந்தக் குறைபாட்டால்தான் இங்கு பெரும்பாலான மக்கள் தோல்வியடைகிறார்கள். இந்த பெரிய சூதாட்டத்தின் பின்னால் இருக்கும் உண்மையை அறிந்து கொள்ள வேண்டிய நேரம் இது.

காட்டப்பட்ட கனவுகள் vs கசப்பான உண்மைகள் அவர்களுடைய விளம்பரங்களும் வீடியோக்களும் அற்புதமாக இருக்கும். அழகான

கடற்கரைகளில் சிரிக்கும் முகங்கள், லட்சம் லட்சமாகச் சம்பாதித்தவர்களின் கதைகள், மற்றும் 'இதை யார் வேண்டுமானாலும் செய்யலாம்' என்ற ஒற்றை வரி. இதைத்தான் அவர்கள் கனவாக விற்கிறார்கள்: ஒரு சொகுசான வாழ்க்கை, குடும்பத்துடன் நேரம், பணத்தால் கிடைக்கும் மரியாதை. ஆனால், யதார்த்தம் முற்றிலும் வேறாக இருக்கிறது. புதிய ஆட்களைத் தேடி அலைவது, சந்தேகப்படும் நண்பர்களைச் சம்மதிக்க வைப்பது, மற்றும் சந்தையில் கிடைக்கும் பொருட்களை விட அதிக விலையுள்ள பொருட்களை விற்கப் போராடுவதிலேயே வாழ்க்கை ஓடிவிடுகிறது. இன்று புதிதாக யாரும் சேரவில்லை என்று உங்கள் கணக்கை (Account) சோகமாகப் பார்ப்பது. விற்காத பொருட்கள் வீட்டின் ஒரு மூலையில் குவிந்து கிடப்பது - நீங்கள் 'தொழிலைத் தொடங்க' செலவழித்த பணத்திற்கு அமைதியான சாட்சியாக அவை நிற்கும். கனவு கண்டது 'உழைக்காமலேயே வரும் வருமானம்' (Passive Income) பற்றி; ஆனால் யதார்த்தம், எந்த சம்பள உத்திரவாதமும் இல்லாத, மன அழுத்தம் தரும் ஒரு 'இரண்டாவது வேலையாக' (Second Job) மாறிவிடுகிறது.



அஸ்திவாரமே கோளாறு: 'முதலில் பணம் போடு' பழைய முறையில் உள்ள மிகப்பெரிய குறைபாடு இதுதான்: வேலை செய்வதற்கான வாய்ப்பைப்

பெறுவதற்கே அது உங்களிடம் 'பணம்' கேட்கிறது. ஒரு நிமிடம் யோசியுங்கள். ஒரு கம்பெனியில் சேல்ஸ்மேன் வேலை பெறுவதற்காக நீங்கள் \$500 'சேர்க்கைக் கட்டணம்' (Hiring Fee) கொடுப்பீர்களா? ஒரு ஹோட்டலில் சர்வர் வேலை செய்வதற்காக நீங்கள் முதலாளிக்கு பணம் கொடுப்பீர்களா? நிச்சயமாக இல்லை. ஆனால், நெட்வொர்க் மார்க்கெட்டிங்கில், இந்த 'ஸ்டார்ட்டர் கிட்' அல்லது 'ஆரம்ப முதலீடு' என்பதை ஒரு சாதாரண விஷயம் போலக் காட்டுகிறார்கள். இதுதான் முதல் மற்றும் மிகப்பெரிய தடை. இந்த ஆரம்பக் கட்டணமே உங்களை விளையாட்டு ஆரம்பிக்கும் முன்பே 'நஷ்டத்தில்' (Minus) கொண்டு போய் நிறுத்துகிறது. உங்கள் தொழில் பயணத்தை நீங்கள் பூஜ்ஜியத்தில் (Zero) இருந்து அல்ல, நஷ்டத்தில் இருந்து தொடங்குகிறீர்கள். ஒரு ரூபாய் லாபம் சம்பாதிப்பதற்கு முன், நீங்கள் போட்ட முதலைத் திரும்ப எடுக்க வேண்டும். இது தொழிலின் தொடக்கமே அல்ல; இது ஒரு சூதாட்டம். நீங்கள் செலவழித்த பணத்தைத் திரும்பப் பெற, இன்னும் பலரை வலையில் வீழ்த்த முடியும் என்று உங்கள் மீதே நீங்கள் பந்தயம் கட்டுகிறீர்கள். இந்த பண நெருக்கடிதான் எல்லாவற்றையும் மாற்றிவிடுகிறது, ஒரு ஆர்வத்தில் தொடங்கும் வேலை, ஒரு கட்டாய ஓட்டமாக மாறிவிடுகிறது.



ஆட்களைச் சேர்க்கும் நச்சு வளையம் நீங்கள் உங்கள் தொழிலை நஷ்டத்தில் தொடங்கும்போது, உங்கள் முழு கவனமும் திசைமாறிவிடுகிறது. இப்போது உங்களுக்கு பொருளின் (Product) மீது பிரியமோ, வாடிக்கையாளர் சேவையோ முக்கியமல்ல. 'ஆட்களைச் சேர்ப்பது' (Recruitment) மட்டுமே உங்கள் முதல் இலக்காகிவிடுகிறது. உங்களைப் போலவே நுழைவுக் கட்டணம் செலுத்தத் தயாராக இருக்கும் மற்றவர்களை நீங்கள் தேட வேண்டும், ஏனென்றால் அதுதான் உங்கள் ஆரம்ப முதலீட்டைத் திரும்பப் பெறுவதற்கான வேகமான வழியாகும். இது ஒரு நச்சு வளையத்தை (Vicious Cycle) உருவாக்குகிறது. 'வாய்ப்பு'க்கு முன்னால் பொருளின் மதிப்பு குறைந்துவிடுகிறது. வியாபார மாடல் 'விற்பனை' என்பதிலிருந்து 'ஆட்சேர்ப்பு' என்பதாக மாறுகிறது. நீங்கள் 'டவுன்லைன்' (Downline) உருவாக்கத் தூண்டப்படுகிறீர்கள். அவர்கள் சிறந்த விற்பனையாளர்கள் என்பதால் அல்ல, மாறாக அவர்கள் கட்டும் ஆரம்பப் பணம் மேலே இருக்கும் உங்களுக்கு வந்து சேரும் என்பதால். நெட்வொர்க் மார்க்கெட்டிங்கை ஒரு 'பிரம்மிட் ஸ்கீம்' (Pyramid Scheme) என்று பலர் குற்றம் சாட்டுவதற்கு இதுவே காரணம். பணம் கட்டி ஆள் சேர்ப்பதே முக்கிய வேலையாக இருக்கும்போது, அந்த சிஸ்டம் தானாகவே நிலையற்றதாகிவிடும். இது ஒரு சீட்டுக்கட்டு மானிகை போன்றது. மேலே இருப்பவர்களைத் தாங்குவதற்காக, கீழே இருந்து தொடர்ந்து புதிய பணம் வந்துகொண்டே இருக்க வேண்டும்.



நம்பிக்கை இல்லாமை: நண்பர்களும் உறவினர்களும் ஓடி ஒளிர்வது ஏன் இந்த பழுதடைந்த மாடல் சமூக ரீதியாகவும் ஒரு பெரிய விலையைக் கொடுக்க வைக்கிறது. உங்கள் நண்பர்களையும் குடும்பத்தினரையும் உங்கள் தொழிலில் சேரச் சொல்லி பணம் கட்ட வைப்பதே உங்கள் முக்கிய நோக்கமாக மாறும்போது, உங்கள் உறவுகளில் விரிசல் விழுகிறது. அவர்கள் உங்களை ஒரு நம்பிக்கைக்குரிய நண்பனாகவோ அல்லது உறவினராகவோ பார்ப்பதை நிறுத்துகிறார்கள். மாறாக, தங்களிடமிருந்து எதையோ பறிக்க வரும் ஒரு 'சேல்ஸ்மேனாக' பார்க்கத் தொடங்குகிறார்கள். முதலில் உங்கள் 'வழக்கமான வட்டத்தில்' (Warm Market) - அதாவது உங்கள் நெருங்கிய வட்டத்தில் - உள்ளவர்களிடம் செல்லுங்கள் என்று உங்களுக்குச் சொல்லிக் கொடுக்கப்படுகிறது. ஆனால் பல ஆண்டுகளாக இதைப் பார்த்துப் பார்த்து, மக்கள் இப்போது மிகவும் எச்சரிக்கையாகிவிட்டனர். தங்கள் நண்பரோ அல்லது உறவினரோ இதில் பணத்தை இழந்து நிற்பதை அவர்கள் பார்த்திருக்கிறார்கள். தங்களுக்குத் தேவையில்லாத பொருட்களை வாங்கவோ அல்லது விருப்பமில்லாத மீட்டிங்குகளில் கலந்து கொள்ளவோ அவர்கள் வற்புறுத்தப்பட்டிருக்கிறார்கள். இது ஒரு பெரிய 'நம்பிக்கையின்மையைத்' (Trust Deficit) உருவாக்கியுள்ளது. நீங்கள் 'தொழில் வாய்ப்பு' (Business Opportunity)

என்று சொன்ன உடனேயே, அவர்கள் உங்களிடமிருந்து விலகிச் செல்ல ஆரம்பித்துவிடுகிறார்கள். நீங்கள் ஒரு பழுதடைந்த பிசினஸ் மாடலுக்கு எதிராக மட்டும் போராடவில்லை; நீங்கள் பல ஆண்டுகால கசப்பான அனுபவங்களுக்கும், உடைந்த நம்பிக்கைகளுக்கும் எதிராகவும் போராடுகிறீர்கள். தவறு உங்கள் மேல் இல்லை, சிஸ்டத்தின் மேல் நீங்கள் இதற்கு முன் பழைய நெட்வொர்க் மார்க்கெட்டிங்கை முயற்சி செய்து தோற்றிருந்தால், இதை கவனமாகப் படியுங்கள்: அது உங்கள் தவறல்ல. உங்களுக்கு ஒரு தவறான வரைபடம் (Blueprint) கொடுக்கப்பட்டது. விரிசல் விட்ட அஸ்திவாரத்தின் மீது ஒரு மாளிகையைக் கட்டச் சொல்லப்பட்டீர்கள். நீங்கள் கஷ்டப்படுவதற்காகவே அந்த மேடை அமைக்கப்பட்டது. பிரச்சனை உங்கள் உழைப்பிலோ, உங்கள் நம்பிக்கையிலோ, அல்லது உங்கள் திறமையிலோ இல்லை. பிரச்சனை அந்த 'சிஸ்டத்திலேயே' (System) உள்ளது - அது முதலில் பணம் கேட்கிறது, பொருளின் மதிப்பை விட ஆள் சேர்ப்பதற்கே முன்னுரிமை கொடுக்கிறது, மேலும் உங்கள் வெற்றிக்குத் தேவையான அத்தியாவசியமான 'நம்பிக்கையையே' அது அழிக்கிறது. நெட்வொர்க் மார்க்கெட்டிங்கில் 97% மக்கள் தோல்வியடைவது, 97% மக்கள் சோம்பேறிகள் என்பதைக் காட்டவில்லை. இந்த மாடலே சரியில்லை என்பதற்கு அந்த புள்ளிவிவரமே சாட்சி. ஆனால், இதற்கு வேறு ஒரு வழி இருந்தால்? யாரிடமும் ஒரு ரூபாய் கூட முன்கூட்டியே பணம் கேட்காமல் உங்களால் ஒரு நெட்வொர்க் மார்க்கெட்டிங் தொழிலை உருவாக்க முடிந்தால்? ரிஸ்க்கிற்கு பதிலாக 'பாதுகாப்பு' என்ற உத்திரவாதத்துடன் நீங்கள் மக்களை வழிநடத்த முடிந்தால்? நம்பிக்கையை உடைப்பதற்கு பதிலாக, நம்பிக்கையை 'உருவாக்குவதற்காகவே' ஒரு சிஸ்டம் வடிவமைக்கப்பட்டிருந்தால்? தயாராகுங்கள். ஏனென்றால் அடுத்த அத்தியாயத்தில் நாம் பார்க்கப்போவது அதைப்பற்றித்தான்.



அத்தியாயம் 2



நெட்வொர்க் மார்க்கெட்டிங்கில் 'முதலீடு' என்பதைப் பற்றி நீங்கள் கேள்விப்பட்ட அனைத்தையும் மறந்துவிடுங்கள். சக்ஸஸ்கார்டு புரோகிராம் ஒரு புரட்சிகரமான கருத்தை அறிமுகப்படுத்துகிறது: உங்கள் பணம் எந்த நிறுவனத்திற்கும் நீங்கள் செலுத்தும் கட்டணம் அல்ல; அது 'பாதுகாப்பிற்கான ஒரு பொதுவான, யாவரும் சரிபார்க்கக்கூடிய வாக்குறுதி' (Pledge of Security). இந்த ஒற்றை மாற்றம், நம்பிக்கையின் அடிப்படையில் ஒரு குழுவை உருவாக்குவதில் உள்ள மிகப்பெரிய தடையை உடைத்தெறிகிறது. இந்த அத்தியாயத்தில், சக்ஸஸ்கார்டு சிஸ்டம் எப்படி வேலை செய்கிறது, அது எப்படி சக்திவாய்ந்த InCruises வாய்ப்புடன் இணைகிறது, மற்றும் ஏன் இந்த மாடல் நெட்வொர்க் மார்க்கெட்டிங்கின் எதிர்காலமாக இருக்கப்போகிறது என்பதை நீங்கள் கண்டுபிடிப்பீர்கள்.



அடிப்படைக் கொள்கை: இது பாதுகாப்பு, முதலீடு அல்ல பழைய நெட்வொர்க் மார்க்கெட்டிங்கில், நீங்கள் நிறுவனத்திற்கு பணம் செலுத்துகிறீர்கள். அந்தப் பணம் ரிஸ்க்கில் உள்ளது, அது திரும்ப வருமெ என்பதற்கு எந்த உத்தரவாதமும் இல்லை. சக்ஸஸ்கார்டு இதை முற்றிலுமாக மாற்றுகிறது. 'பூஜ்ஜிய முதலீடு' என்றால், உங்கள் மூலதனத்தை (Capital) நீங்கள் சக்ஸஸ்கார்டு புரோகிராமிற்கோ அல்லது InCruises நிறுவனத்திற்கோ ஒருபோதும் செலுத்துவதில்லை. அதற்கு பதிலாக, உங்கள் மூலதனத்தை 'யுனிஸ்வாப்' (Uniswap) எனப்படும் ஒரு பரவலாக்கப்பட்ட தளத்தில் (Decentralized Exchange), பொதுவில் யாவரும் சரிபார்க்கக்கூடிய 'உறுதிப்பாட்டின் சான்றை' (Proof of Commitment) உருவாக்கப் பயன்படுத்துகிறீர்கள். இந்த லிக்விடிட்டி பூல் (Liquidity Pool) உங்களின் எதிர்கால ஃபாலோயர்களுக்கு ஒரு பாதுகாப்பாகச் செயல்படுகிறது. உங்கள் குழுவை ஆதரிக்கும் திறன் உங்களிடம் உள்ளது என்பதை இது நிரூபிக்கிறது. உங்கள் பணம் உங்கள் கட்டுப்பாட்டிலேயே இருக்கிறது, ஒரு பொதுவான பூலில் (Pool) லாக் செய்யப்பட்டு இருக்கிறது. எந்த நிறுவனத்தின் வங்கிக் கணக்கிலும் இல்லை. இதை இப்படியோசியுங்கள்: நீங்கள் ஒரு கடன் வாங்கத் தகுதியானவர் என்பதை நிரூபிக்க உங்கள் வங்கி ஸ்டேட்மெண்ட்டைக் காட்டுவதைப் போல; அதை விடுத்து, உங்கள் பணத்தையெல்லாம் வங்கியில் கொடுப்பதைப் போல அல்ல. முதலாவது நம்பிக்கையை உருவாக்குகிறது; இரண்டாவது ரிஸ்க்கை உருவாக்குகிறது. சக்ஸஸ்கார்டு முதல் கொள்கையின்படி செயல்படுகிறது.



ஒரு பாலம்: 'inhub' உங்கள் பாதுகாப்பை வாய்ப்புடன் இணைக்கிறது
சக்ஸஸ்கார்டு புரோகிராம் inhub.1bz.biz ஆல் இயக்கப்படுகிறது. இது உங்கள் 'பாதுகாப்பு அரணுக்கும்' (யுனிஸ்வாப் லிக்விடிட்டி பூல்கள்) மற்றும் உங்கள் 'செல்வத்தை உருவாக்கும் வாய்ப்புக்கும்' (InCruises) இடையே ஒரு 'பாலமாக' (Bridge) செயல்படுகிறது. 'inhub' என்ன செய்கிறது:

பதிவு (Registration): உங்கள் யுனிஸ்வாப் LP (லிக்விடிட்டி பூல்) பரிவர்த்தனை விவரங்களை நீங்கள் இங்கே சமர்ப்பிக்கிறீர்கள்.

ஸ்மார்ட் கான்ட்ராக்ட்: உங்கள் LP டோக்கன்களை எஸ்க்ரோ (Escrow) ஸ்மார்ட் கான்ட்ராக்டில் லாக் செய்ய இந்தத் தளம் உங்களுக்கு வழிகாட்டுகிறது.

குழு மேலாண்மை (Team Management): நீங்கள் உங்கள் தனித்துவமான 'டீம் லீடர் ஐடி' (Team Leader ID) யைப் பெறுகிறீர்கள், மேலும் உங்கள் ஐந்து ஃபாலோயர் இடங்களை (Slots) இங்கே கண்காணிக்கலாம்.

கிளைம் மற்றும் பரிசுகள் (Claims & Rewards): ஒரு வருடத்திற்குப் பிறகு,
உங்கள் வெகுமதிகளை (Rewards) நீங்கள் இந்த போர்டல் மூலமாகவே
கிளைம் செய்கிறீர்கள். உங்கள் பணம் யுனிஸ்வாப்பில் இருந்தாலும்,
உங்கள் மார்க்கெட்டிங் வேலை incruises.com இல் நடந்தாலும், 'inhub' ஒரு 'பசை'

(Glue) போன்றது. இது எல்லாவற்றையும் ஒன்றாக இணைக்கிறது மற்றும் ஸ்மார்ட் கான்ட்ராக்ட்கள் மூலம் உத்திரவாதங்களைச் செயல்படுத்துகிறது.



**சக்ஸஸ்கார்டு சிஸ்டத்தின் மூன்று வலுவான தூண்கள்
சக்ஸஸ்கார்டு புரோகிராம் ஒன்றுக்கொன்று தொடர்புடைய
இந்த மூன்று தூண்களின் மீது செயல்படுகிறது:**

தூண் 1: யுனிஸ்வாப் லிக்விடிட்டி பூல் (உங்கள் பாதுகாப்பு அரண்) நீங்கள் யுனிஸ்வாப்பில் ஸ்டேபிள் டோக்கன்களை (BZeUSD/USDT அல்லது BZeUSD/E2P) கொண்டு ஒரு லிக்விடிட்டி பூலை உருவாக்குகிறீர்கள்.

இந்த பூல் பொதுவானது, யாவரும் சரிபார்க்கக்கூடியது, மற்றும் உங்கள் கட்டுப்பாட்டிலேயே இருக்கும். இது உங்கள் நிதி அர்ப்பணிப்புக்கான சான்றாகும்.

தூண் 2: inhub ஸ்மார்ட் கான்ட்ராக்ட் (உங்கள் நம்பிக்கையின் காவலன்) உங்கள் LP டோக்கன்களை (உங்கள் உண்மையான பணத்தை அல்ல) நீங்கள் 'inhub' ஸ்மார்ட் கான்ட்ராக்டில் லாக் செய்கிறீர்கள்.

இந்தச் செயல், ஐந்து ஃபாலோயர் இடங்களை 'ஒதுக்குகிறது' (Earmarks) மற்றும் உங்கள் ஃபாலோயர்கள் வெற்றிபெறும்போது அவர்களின் InCruises

முதலீட்டை நீங்கள் திரும்பச் செலுத்துவீர்கள் என்ற உடைக்க முடியாத உத்திரவாதத்தை உருவாக்குகிறது.

தூண் 3: InCruises மெம்பர்ஷிப் (உங்கள் செல்வத்தின் இயந்திரம்) நீங்கள் ஐந்து பேர் கொண்ட உங்கள் குழுவை உருவாக்கியவுடன், நீங்கள் இலவசமாக InCruises இல் சேருகிறீர்கள் (உங்கள் கட்டணத்தை உங்கள் அபலைன் லீடர் (Upline Leader) உங்களுக்குத் திரும்பத் தந்துவிடுவார்).

இங்குதான் நீங்கள் கமிஷன்கள், போனஸ்கள் மற்றும் குழுவின் மூலம் உங்கள் வாழ்க்கையை மாற்றும் வருமானத்தை ஈட்டுகிறீர்கள்.



ஸ்மார்ட் கான்ட்ராக்ட்: உங்களின் உடைக்க முடியாத உத்திரவாதம் சக்ஸஸ்கார்டு சிஸ்டத்தின் இதயமே இந்த 'ஸ்மார்ட் கான்ட்ராக்ட்' (Smart Contract) தான். இது பிளாக்செயினில் இயங்கும் ஒரு கம்ப்யூட்டர் கோட் (Code). இதை எந்த மனிதனாலும் மாற்றவோ, நிறுத்தவோ, அல்லது இதில் மோசடி செய்யவோ முடியாது. இது எப்படி வேலை செய்கிறது:


உங்கள் LP டோக்கன்களை நீங்கள் ஸ்மார்ட் கான்ட்ராக்டில் டெபாசிட் செய்கிறீர்கள்.

அந்த கான்ட்ராக்ட் உங்களுக்காக உடனடியாக ஐந்து ஃபாலோயர் 'ஸ்லாட்'களை (Slots) உருவாக்குகிறது.

உங்கள் டோக்கன்கள் இங்கே லாக் செய்யப்பட்டிருப்பதை உங்கள் ஃபாலோயர்கள் பிளாக்செயினில் பார்க்க முடியும்.

ஒரு ஃபாலோயர் தனது குழுவை உருவாக்கும்போது, கான்ட்ராக்ட் உங்கள் சார்பாக அவருக்குச் சேர வேண்டிய ரீஃபண்டை தானாகவே செய்துவிடுகிறது.

ஒரு வருடத்திற்குப் பிறகு, உங்கள் வாக்குறுதிகளை நீங்கள் நிறைவேற்றியிருந்தால், உங்கள் LP டோக்கன்களையும் அதற்கான வெகுமதிகளையும் (Rewards) நீங்கள் திரும்பப் பெறலாம். இது ஒரு தனிப்பட்ட நபர் அல்லது ஒரு நிறுவனம் கொடுக்கும் வாக்குறுதி அல்ல. இது தொழில்நுட்பத்தால் செயல்படுத்தப்படும் ஒரு கணிதரீதியான உத்தரவாதம். இதைப்பற்றி அத்தியாயம் 3 இல் இன்னும் விரிவாகப் பார்ப்போம்.



[InCruises இணைப்பு: உங்கள் செல்வத்திற்கான பாதை InCruises \(incruises.com\)](https://incruises.com) என்பது ஒரு வெற்றிகரமான, நிரூபிக்கப்பட்ட டிராவல் மெம்பர்ஷிப் கிளப் ஆகும். இது அற்புதமான விடுமுறை வாய்ப்புகளையும், பணம் சம்பாதிக்க ஒரு சக்திவாய்ந்த திட்டத்தையும் (Compensation Plan) வழங்குகிறது. இது பல ஆண்டுகளாக வெற்றிகரமாக இயங்கி வருகிறது, உலகெங்கிலும் ஆயிரக்கணக்கான உறுப்பினர்கள் இதன் மூலம் கணிசமான

வருமானத்தை ஈட்டி வருகின்றனர். சக்ஸஸ்கார்டுக்கு InCruises ஏன் சரியான ஜோடி:

அருமையான தயாரிப்பு (Product): மக்கள் உண்மையிலேயே சொகுசுக் கப்பல் பயணங்களையும் (Cruises) சுற்றுலா அனுபவங்களையும் விரும்புகிறார்கள்.

நிரூபிக்கப்பட்ட வருமானத் திட்டம்: ஆக்டிவேஷன் போனஸ், டீம் லீடர்ஷிப் போனஸ், மற்றும் தொடர்ச்சியான கமிஷன்கள் உட்பட பல வருமான வழிகள் உள்ளன.

உலகளாவிய வாய்ப்பு: நீங்கள் உலகில் எங்கிருந்தும் இந்தத் தொழிலைச் செய்யலாம்.

கனவு வாழ்க்கை (Lifestyle Appeal): நீங்கள் சோப்பு அல்லது பவுடர் டப்பாக்களை விற்கவில்லை; நீங்கள் மக்களின் கனவு விடுமுறைகளை வழங்குகிறீர்கள். InCruises இன் மிகப்பெரிய சவாலான 'ஆரம்ப முதலீட்டுத் தடையை' சக்ஸஸ்கார்டு சிஸ்டம் தீர்க்கிறது. இந்த 'பாதுகாப்புக்கே முன்னுரிமை' மாடலைப் பயன்படுத்துவதன் மூலம், தங்கள் முதலீடு பாதுகாப்பாக உள்ளது என்பதை அறிந்த டீம் மெம்பர்களை உங்களால் எளிதாகச் சேர்க்க முடியும். அவர்கள் தங்கள் ஐந்து பேர் கொண்ட குழுவை உருவாக்கியவுடன், அவர்களின் InCruises மெம்பர்ஷிப் கட்டணத்தை நீங்கள் (அவர்களின் அப்டைன் லீடர்) திரும்பச் செலுத்திவிடுகிறீர்கள், இதனால், அவர்களின் மெம்பர்ஷிப் இலவசமாகி விடுகிறது. இது எல்லா 'ரிஸ்க்'கையும் நீக்குகிறது மற்றும் தொழிலில் அபரிமிதமான வளர்ச்சியை உருவாக்குகிறது. இரண்டு-கட்ட செயல்முறை:

கட்டம் 1: உங்கள் பாதுகாப்பு வலையை உருவாக்குதல் - உங்கள் லிக்விடிட்டி பூலை உருவாக்குங்கள், LP டோக்கன்களை லாக் செய்யுங்கள், உங்களைப் போலவே செய்யும் ஐந்து ஃபாலோயர்களைச் சேருங்கள்.


இது நம்பிக்கையை உருவாக்குகிறது மற்றும் உங்கள் உறுதிப்பாட்டை நிரூபிக்கிறது.

கட்டம் 2: மார்க்கெட்டிங் புரோகிராமில் சேருதல் - உங்கள் குழு தயாரானதும், நீங்கள் InCruises இல் சேருகிறீர்கள்.

உங்கள் அப்டைன் லீடர் உங்கள் ஆரம்ப முதலீட்டைத் திரும்பத் தருகிறார். இப்போது உங்களிடம் இலவச மெம்பர்ஷிப் மற்றும் செல்வம் சம்பாதிக்கத் தயாராக ஒரு குழு, இரண்டும் உள்ளது.



அத்தியாயம் 3



இங்கே தொழில்நுட்பமும் நம்பிக்கையும் கைகோர்க்கின்றன. இந்த அத்தியாயத்தில், சக்ஸஸ்கார்டு ஸ்மார்ட் கான்ட்ராக்ட் எப்படி ஒரு சார்புநிலையற்ற, ஊழலற்ற, பாதுகாப்பான பெட்டகமாக (Vault) செயல்படுகிறது என்பதைப் பார்ப்போம். பிளாக்செயின் தொழில்நுட்பம் எப்படி ஒரு வெளிப்படையான, ஏமாற்றவே முடியாத ஒரு சூழலை உருவாக்குகிறது என்பதையும், ஒவ்வொரு உத்திரவாதமும் எப்படித் தானாகவே நிறைவேற்றப்படுகிறது என்பதையும் நீங்கள் கண்டுபிடிப்பீர்கள்.




வெண்டிங் மெஷின் தர்க்கம்: எல்லாம் தானாக நடக்கும் ஸ்மார்ட் கான்ட்ராக்டை ஒரு வெண்டிங் மெஷின் (Vending Machine) போல கற்பனை செய்துகொள்ளுங்கள். நீங்கள் நாணயத்தைப் போடுகிறீர்கள், ஒரு பட்டனை அழுத்துகிறீர்கள், இயந்திரம் நீங்கள் கேட்ட பொருளை உடனடியாக வெளியே தள்ளுகிறது. அங்கே மனதை மாற்றிக்கொள்ளவோ, மறந்துவிடவோ, அல்லது உங்களை ஏமாற்றவோ எந்த மனிதரும் இல்லை. அந்த இயந்திரம், அதில் எப்படி புரோகிராம் செய்யப்பட்டுள்ளதோ, அதன்படி ஒவ்வொரு முறையும் துல்லியமாக வேலை செய்கிறது. சக்ஸஸ்கார்டு ஸ்மார்ட் கான்ட்ராக்டும் அப்படித்தான் வேலை செய்கிறது. நீங்கள் உங்கள் LP டோக்கன்களை டெபாசிட் செய்யும்போது, அந்த கான்ட்ராக்ட் தானாகவே:

உங்கள் வாலட் முகவரியுடன் இணைக்கப்பட்ட ஐந்து ஃபாலோயர் ஸ்லாட்டுகளை உருவாக்குகிறது.

நேரம் மற்றும் தொகையை பிளாக்செயினில் பதிவு செய்கிறது.

ஒரு வருட லாக் காலத்தை (Lock Period) அமைக்கிறது.

உங்கள் வாக்குறுதியைச் சரிபார்க்க உங்கள் ஃபாலோயர்களுக்கு உதவுகிறது. எப்போது நிபந்தனைகள் பூர்த்தி செய்யப்படுகிறதோ (உதாரணமாக, உங்கள் ஃபாலோயர் தனது குழுவை உருவாக்கும்போது), கான்ட்ராக்ட் உடனடியாக ரீபண்டைச் செய்துவிடுகிறது. எந்த மனிதனின் ஒப்புதலும் தேவையில்லை. தாமதமில்லை. சாக்குப்போக்குகள் இல்லை. தூய்மையான, கணிதரீதியான துல்லியம் மட்டுமே.



கோட் (Code) என்பதே நம்பிக்கை: ஸ்மார்ட் கான்ட்ராக்ட்கள் ஒருபோதும் ஏமாற்றாது பழைய பிசினஸில், நம்பிக்கை என்பது ஒருவரின் புகழ், காகித ஒப்பந்தங்கள் மற்றும் சட்ட அமைப்பைச் சார்ந்தது. ஆனால் இவை அனைத்தும் தோல்வியடையக்கூடும். ஒரு நிறுவனம் திவாலாகலாம். ஒரு நபர் தனது வாக்குறுதியை மீறலாம். ஒரு சட்டப் போராட்டத்திற்குப் பல ஆண்டுகள் ஆகலாம். ஸ்மார்ட் கான்ட்ராக்ட்கள் இந்த நிச்சயமற்ற தன்மையை முற்றிலுமாக நீக்குகின்றன. ஒருமுறை பிளாக்செயினில் இந்த கோட் (Code) பதிவேற்றப்பட்ட பிறகு, அதை யாராலும் மாற்ற முடியாது - அதை உருவாக்கியவர்களால்கூட முடியாது, நிறுவனத்தால் முடியாது, அரசாங்கத்தால்கூட முடியாது. விதிகள் கல்லில் செதுக்கப்படுகின்றன, அவை அனைவருக்கும் தெரியும், தானாகவே செயல்படுத்தப்படுகின்றன. சக்ஸஸ்கார்டு ஸ்மார்ட் கான்ட்ராக்டின் முக்கிய அம்சங்கள்:

மாற்ற முடியாதது (Immutable): பதிவேற்றிய பின் கோடை மாற்றவே முடியாது.

வெளிப்படையானது (Transparent): யார் வேண்டுமானாலும் இந்த கான்ட்ராக்ட் கோடைப் பார்த்து, அது எப்படி வேலை செய்கிறது என்பதைச் சரிபார்க்கலாம்.

தானியங்கி (Autonomous): இது மனித தலையீடு இல்லாமல் தானாகவே இயங்குகிறது.

நம்பிக்கை தேவையற்றது (Trustless): நீங்கள் ஒரு நபரையோ அல்லது நிறுவனத்தையோ நம்பத் தேவையில்லை; நீங்கள் கணக்கை (Math) மட்டும் நம்பினால் போதும்.



லாக்-இன் சிஸ்டம்: உங்கள் வாக்குறுதியைப் பாதுகாக்கிறது உங்கள் LP டோக்கன்களை நீங்கள் ஸ்மார்ட் கான்ட்ராக்டில் லாக் செய்யும்போது, நீங்கள் ஒரு உறுதியான வாக்குறுதியைக் கொடுக்கிறீர்கள். இந்த 'லாக்' பல நோக்கங்களுக்காகச் செயல்படுகிறது: உங்களுக்காக (லீடர்):

நீங்கள் பாதியிலேயே பணத்தை எடுத்துக்கொண்டு உங்கள் குழுவைக் கைவிடுவதை இது தடுக்கிறது.

புதிய ஃபாலோயர்களுக்கு உங்கள் நீண்டகால அர்ப்பணிப்பை இது நிரூபிக்கிறது.

ஒரு வருடத்திற்குப் பிறகு வெகுமதிகளைப் (Rewards) பெற இது உங்களைத் தகுதியாக்குகிறது. உங்கள் ஃபாலோயர்களுக்காக:

அவர்களுக்கு ரீஃபண்ட் செய்ய உங்களிடம் பணம் உள்ளது என்பதற்கு இது ஒரு உறுதியான சான்றை வழங்குகிறது.

நீங்கள் பாதியில் ஓடிவிட மாட்டீர்கள் என்ற நம்பிக்கையை இது உருவாக்குகிறது.

அவர்களின் வெற்றியில் நீங்கள் பணரீதியாகவும் முதலீடு செய்துள்ளீர்கள் என்பதை இது உறுதி செய்கிறது. முக்கிய குறிப்பு: ஒருவேளை நீங்கள் எந்த ஃபாலோயரையும் சேர்க்கவில்லை என்றால் (ஐந்து ஸ்லாட்டுகளும் காலியாக இருந்தால்), நீங்கள் எந்த அபராதமும் இல்லாமல் உங்கள் LP டோக்கன்களை எப்போது வேண்டுமானாலும் திரும்பப் பெறலாம். உங்கள் குழுவிற்கு நீங்கள் வாக்குறுதி அளித்திருந்தால் மட்டுமே இந்த 'லாக்' பொருந்தும். இது இரு தரப்பினரையும் நியாயமாகப் பாதுகாக்கிறது.



முழுமையான வெளிப்படைத்தன்மை: ஒவ்வொரு அசைவும் பதிவு செய்யப்படும் பிளாக்செயின் தொழில்நுட்பத்தின் மிகவும் சக்திவாய்ந்த அம்சங்களில் ஒன்று அதன் நிரந்தரமான, பொதுவான பதிவேடு (Public Record) ஆகும். சக்ஸஸ்கார்டு ஸ்மார்ட் கான்ட்ராக்ட் மூலம் செய்யப்படும் ஒவ்வொரு செயலும் பிளாக்செயினில் என்றென்றைக்குமாகப் பதிவு செய்யப்படுகிறது. இதன் அர்த்தம் உங்களுக்காக:

உங்கள் ஃபாலோயர்கள், உங்கள் குழுவில் சேர்வதற்கு முன், உங்கள் LP டோக்கன் டெபாசி்டை அவர்களாகவே சரிபார்க்கலாம்.

நீங்கள் InCruises இல் சேர்வதற்கு முன், உங்கள் அப்டைன் லீடரின் உறுதிப்பாட்டை நீங்கள் சரிபார்க்கலாம்.

அனைத்து ரீபண்ட் கொடுப்பனவுகளும் வெளிப்படையாகப் பதிவு செய்யப்படுகின்றன, யாரும் அதை மறுக்க முடியாது.

இந்த புரோகிராமின் முழு வரலாற்றையும் யார் வேண்டுமானாலும் தணிக்கை (Audit) செய்ய முடியும். இந்த அளவிலான வெளிப்படைத்தன்மை (Transparency) பழைய நெட்வொர்க் மார்க்கெட்டிங்கில் சாத்தியமே இல்லை. இது மோசடியைத் தடுக்கிறது, உடனடியாக நம்பிக்கையை உருவாக்குகிறது, மேலும் ஒவ்வொரு மட்டத்திலும் பொறுப்புணர்வை உறுதி செய்கிறது.



டிஜிட்டல் ஹேண்ட்ஷேக்: லீடர் மற்றும் ஃபாலோயர் இடையே ஒரு உறுதியான ஒப்பந்தம் ஸ்மார்ட் கான்ட்ராக்ட், லீடர்களுக்கும் ஃபாலோயர்களுக்கும் இடையில் ஒரு டிஜிட்டல் 'கைகுலுக்கலை' (ஒப்பந்தத்தை) எளிதாக்குகிறது. இந்த செயல்முறை இப்படித்தான் நடக்கிறது:

லீடர் பூலை உருவாக்குகிறார்: நீங்கள் உங்கள் யுனிஸ்வாப் லிக்விடிட்டி பூலை உருவாக்கி, LP டோக்கன்களை ஸ்மார்ட் கான்ட்ராக்டில் லாக் செய்கிறீர்கள்.

ஃபாலோயர் சரிபார்க்கிறார்: ஒரு சாத்தியமான ஃபாலோயர், உங்கள் LP டோக்கன்கள் லாக் செய்யப்பட்டுள்ளதை உறுதிப்படுத்த பிளாக்செயினைச் சரிபார்க்கிறார்.

பேச்சுவார்த்தை மற்றும் உடன்பாடு: நீங்களும் ஃபாலோயரும் புரோகிராம் பற்றிப் பேசி, ஒன்றாக வேலை செய்ய ஒப்புக்கொள்கிறீர்கள்.

வாலட்டை ஒதுக்குதல் (Earmarking): உங்கள் ஐந்து ஸ்லாட்டுகளில் ஒன்றை அந்த ஃபாலோயரின் வாலட் முகவரிக்காக நீங்கள் ஒதுக்குகிறீர்கள்.

ஃபாலோயர் சேருகிறார்: அந்த ஃபாலோயர் இப்போது தனது சொந்த லிக்விடிட்டி பூலை உருவாக்கி, தனது LP டோக்கன்களை லாக் செய்கிறார்.

வாக்குறுதி உறுதியானது: இப்போது இரு தரப்பினரும் ஒரு வாக்குறுதியால் பிணைக்கப்பட்டுள்ளீர்கள். ஃபாலோயர் தனது குழுவை உருவாக்கும்போது, நீங்கள் அவருடைய InCruises முதலீட்டைத் திருப்பித் தர வேண்டும் என்பது அவருக்குத் தெரியும். இந்த 'ஹேண்ட்ஷேக்' செயல்முறை, வக்கீல்கள், காகிதங்கள், அல்லது நம்பிக்கை பிரச்சினைகள் எதுவுமின்றி, ஒரு உறுதியான, வெளிப்படையான ஒப்பந்தத்தை உருவாக்குகிறது. தொழில்நுட்பமே எல்லாவற்றையும் தானாகப் பார்த்துக் கொள்கிறது. உடைக்க முடியாத உத்திரவாதத்தின் சக்தி: சக்ஸஸ்கார்டு ஸ்மார்ட் கான்ட்ராக்ட், நெட்வொர்க் மார்க்கெட்டிங்கை 'நம்பிக்கையை அடிப்படையாகக் கொண்ட' (மக்கள் பொய் சொல்லலாம், வாக்குறுதிகளை மீறலாம்) ஒரு சிஸ்டத்திலிருந்து, 'தொழில்நுட்பத்தை அடிப்படையாகக் கொண்ட' (உத்திரவாதங்கள் கணித ரீதியாகச் செயல்படுத்தப்படும்) ஒரு சிஸ்டமாக மாற்றுகிறது. இதனால்தான் 'பூஜ்ஜிய முதலீடு, உறுதியான வருமானம்' என்பது ஒரு வெற்று முழக்கம் அல்ல, அது ஒரு சரிபார்க்கக்கூடிய யதார்த்தம்.

கூடுதல் பிரிவுகள்

சக்ஸஸ்கார்டு புரோகிராம் இந்த மூன்று தளங்களையும் ஒன்றாக இணைக்கும் ஒரு சக்திவாய்ந்த சிஸ்டத்தை (Ecosystem) உருவாக்குகிறது: 1. யுனிஸ்வாப் (உங்கள் பாதுகாப்பு அரண்)

இது ஒரு பொதுவான, பரவலாக்கப்பட்ட தளம் (Decentralized Exchange). இங்கே நீங்கள் உங்கள் லிக்விடிட்டி பூலை உருவாக்குகிறீர்கள்.

உங்கள் பணம் இங்கேயே, உங்கள் கட்டுப்பாட்டில் இருக்கிறது, மேலும் அது தானாகவே டிரேடிங் கட்டணங்களையும் (Trading Fees) சம்பாதிக்கிறது. இது உங்கள் வாக்குறுதிக்கான அசைக்க முடியாத சான்று. 2. inhub.1bz.biz

(உங்கள் நம்பிக்கையின் காவலன்)

இதுதான் செயல்படும் தளம் (Operational Platform). இங்கே நீங்கள் உங்கள் LP டோக்கன்களை லாக் செய்கிறீர்கள், உங்கள் குழுவை நிர்வகிக்கிறீர்கள், ஸ்மார்ட் கான்ட்ராக்டுடன் தொடர்பு கொள்கிறீர்கள்.

இது உங்கள் 'பாதுகாப்பை' உங்கள் 'வாய்ப்புடன்' இணைக்கும் பாலம். 3. incruises.com (உங்கள் செல்வத்தின் இயந்திரம்)

இது ஒரு வெற்றிகரமான டிராவல் கிளப். இங்கே நீங்கள் கமிஷன்கள், போனஸ்கள் மற்றும் குழுவின் மூலம் உண்மையான வருமானத்தை ஈட்டுகிறீர்கள்.

இது உங்கள் வாழ்க்கையை மாற்றும் செல்வத்திற்கான உங்கள் இலக்கு. ஒவ்வொரு தளமும் ஒரு குறிப்பிட்ட வேலையைச் செய்கிறது, இவை அனைத்தும் ஒன்றிணைந்து, எந்தவொரு பழைய நெட்வொர்க் மார்க்கெட்டிங் வாய்ப்பையும் விட மிகவும் பாதுகாப்பான, மிகவும் வெளிப்படையான, அதிக லாபம் தரக்கூடிய ஒரு சிஸ்டத்தை உருவாக்குகின்றன.

இலவச InCruises மெம்பர்ஷிப் பெறுவதற்கான முழுமையான திட்டம் ரிஸ்க்கே இல்லாத (Zero-Risk) தொடக்கத்திற்கான படிப்படியான வழிகாட்டி படி 1: உங்கள் பாதுகாப்பை உருவாக்குங்கள் (யுனிஸ்வாப் லிக்விடிட்டி பூல்)

MetaMask அல்லது வேறு Web3 வாலட்டைப் பயன்படுத்தி, யுனிஸ்வாப்பில் ஸ்டேபிள் டோக்கன்களுடன் (BZeUSD/USDT அல்லது BZeUSD/E2P) ஒரு லிக்விடிட்டி பூலை உருவாக்குங்கள்.

பரிந்துரைக்கப்படும் தொகை: \$600 மதிப்புள்ள டோக்கன்கள். இதற்குச் சான்றாக உங்களுக்கு LP டோக்கன்கள் கிடைக்கும். படி 2: [inhub](https://inhub.1bz.biz) இல் பதிவு செய்யுங்கள்

inhub.1bz.biz க்குச் சென்று உங்கள் யுனிஸ்வாப் பரிவர்த்தனை ஹாஷை (Transaction Hash) சமர்ப்பிக்கவும். தளம் உங்கள் பூலைச் சரிபார்த்து, உங்களுக்கு ஒரு தனித்துவமான 'டீம் லீடர் ஐடி' (Team Leader ID) வழங்கும். படி 3: உங்கள் LP டோக்கன்களை லாக் செய்யுங்கள்

inhub போர்டல் வழியாக, உங்கள் LP டோக்கன்களை ஸ்மார்ட் கான்ட்ராக்டில் லாக் செய்யுங்கள்.

இது உங்களுக்காக ஐந்து ஃபாலோயர் ஸ்லாட்டுகளை ஒதுக்குகிறது மற்றும் உங்கள் பாதுகாப்பு உத்தரவாதத்தைச் செயல்படுத்துகிறது (Activate). படி 4: உங்கள் ஐந்து பேர் கொண்ட குழுவை உருவாக்குங்கள் உங்கள் 'டீம் லீடர் ஐடி'யை உங்கள் வருங்கால ஃபாலோயர்களுடன் பகிருங்கள். அவர்கள் பிளாக்செயினில் உங்கள் உறுதிப்பாட்டைச் சரிபார்க்கிறார்கள், பிறகு அவர்கள் சொந்தமாக பூல்களை உருவாக்கி, உங்கள் குழுவில் இணைகிறார்கள்.

உங்கள் ஐந்து ஸ்லாட்டுகளும் நிரம்பியவுடன், நீங்கள் அடுத்த கட்டத்திற்குத் தயார். படி 5: நம்பிக்கையுடன் InCruises இல் சேருங்கள் [உங்கள் குழு தயாரானதும், உங்கள் அப்டைன் லீடரின் ரெஃபரன்ஸைப் பயன்படுத்தி incruises.com](#) இல் சேருங்கள். தேவையான முதலீட்டைச் செய்யுங்கள். படி 6: உங்கள் பணத்தைத் திரும்பப் பெறுங்கள் (Refund) உங்கள் அப்டைன் லீடர், நீங்கள் InCruises இல் செலுத்திய முழு முதலீட்டையும் ஸ்மார்ட் கான்ட்ராக்ட் மூலம் உங்களுக்குத் திருப்பித் தருவார். உங்கள் மெம்பர்ஷிப் இப்போது முற்றிலும் இலவசம்.

இப்போது உங்களுக்கு ரிஸ்க் என்பதே இல்லை, ஆனால் வருமானத்திற்கு எல்லையே இல்லை. படி 7: இதையே திரும்பச் செய்யுங்கள்

உங்கள் ஐந்து ஃபாலோயர்களும் அவரவர் குழுக்களை உருவாக்கும்போது, நீங்கள் அவர்களின் InCruises முதலீடுகளைத் திருப்பிச் செலுத்துகிறீர்கள்.

அவர்கள் உங்கள் டவுன்லைனில் ஆக்டிவ் மெம்பர்களாக ஆகிறார்கள், உங்களுக்காக கமிஷன்களை உருவாக்குகிறார்கள். இந்தச் சக்கரம் இப்படியே சுழல்கிறது, உங்கள் வருமானத்தை பன்மடங்கு பெருக்குகிறது.

புரோகிராம் பற்றிய முக்கிய அம்சங்கள் - ஒரே பார்வையில் தேவையான முதலீடு: பூஜ்ஜியம் (ZERO) (நீங்கள் யுனிஸ்வாப்பில் லிக்விடிட்டி பூல் உருவாக்குகிறீர்கள், பணம் உங்கள் கட்டுப்பாட்டிலேயே இருக்கிறது) தேவையான நேரம்: அமைப்பதற்கு 30 நிமிடங்கள், அதன்பிறகு உங்கள் குழுவை உருவாக்கத் தேவைப்படும் உங்கள் சொந்த நேரம் லாக் காலம்: 1 வருடம் (அல்லது, நீங்கள் யாரையும் சேர்க்கவில்லை என்றால், நீங்கள் திரும்பப் பெறும் வரை) உறுதியான வருமானம் (Returns):

1bz நெட்வொர்க்கிலிருந்து 4% ஆண்டு வருமானம் (BZeUSD/USDT பூல்)

1bz நெட்வொர்க்கிலிருந்து 8% ஆண்டு வருமானம் (BZeUSD/E2P பூல்)

நீங்கள் உங்கள் குழுவை உருவாக்கும்போது உங்கள் டீம் லீடரிடமிருந்து கூடுதல் 4% அல்லது 8% போனஸ்

யுனிஸ்வாப்பிலிருந்து தானாக வரும் டிரேடிங் கட்டணம்

InCruises கமிஷன்கள் மற்றும் போனஸ்கள் (வரம்பற்ற வாய்ப்பு) ரிஸ்க் அளவு: மிக மிகக் குறைவு (உங்கள் பணம் யுனிஸ்வாப்பில் இருக்கிறது, ஸ்டேபிள் டோக்கன்கள் விலை வீழ்ச்சியின் அபாயத்தை (Impermanent Loss) குறைக்கின்றன, ஸ்மார்ட் கான்ட்ராக்ட் உத்தரவாதம் அளிக்கிறது) முக்கிய தளங்கள்:

யுனிஸ்வாப்: லிக்விடிட்டி பூல் உருவாக்க

[inhub.1bz.biz](#): LP டோக்கன்களை லாக் செய்ய, குழுவை நிர்வகிக்க

[incruises.com](#): பணம் சம்பாதிக்க

ஸ்மார்ட் கான்ட்ராக்ட் உண்மையில் எப்படி வேலை செய்கிறது தொழில்நுட்ப விளக்கம் (Advanced Users காக) சக்ஸஸ்கார்டு ஸ்மார்ட் கான்ட்ராக்டின் முக்கிய செயல்பாடுகள்: 1. LP டோக்கன் டெபாசிட்

பயனர் யுனிஸ்வாப்பிலிருந்து LP டோக்கன்களை டெபாசிட் செய்கிறார். கான்ட்ராக்ட், வாலட் முகவரி, தொகை மற்றும் நேரத்தைப் பதிவு செய்கிறது.

பயனரின் வாலட்டுடன் இணைக்கப்பட்ட ஐந்து ஃபாலோயர் ஸ்லாட்டுகள் உருவாக்கப்படுகின்றன.

ஒரு வருட லாக் காலம் தொடங்குகிறது. 2. ஃபாலோயரை ஒதுக்குதல் (Earmarking)

லீடர் ஐந்து ஃபாலோயர் வாலட் முகவரிகளை ஒதுக்கலாம்.

லீடர் அல்லது அட்மின் (Admin) மட்டுமே இந்த முகவரிகளை மாற்ற முடியும். ஃபாலோயர்கள் தங்கள் பெயர் ஒதுக்கப்பட்டுள்ளதை பிளாக்செயினில் சரிபார்க்கலாம்.

ஒருமுறை ஒதுக்கப்பட்ட பிறகு, லீடரின் LP டோக்கன்கள் முழு ஆண்டுக்கும் லாக் செய்யப்படும். 3. ரீஃபண்ட் கொடுப்பனவு முறை (Refund)

லீடர் ரீஃபண்ட் தொகையை ஸ்மார்ட் கான்ட்ராக்டில் டெபாசிட் செய்கிறார். ஃபாலோயர் தனது ஐந்து பேர் கொண்ட குழுவை முடித்தவுடன், கான்ட்ராக்ட் தானாகவே ரீஃபண்ட்டை அவருக்கு மாற்றிவிடும்.

அனைத்து பரிவர்த்தனைகளும் பிளாக்செயினில் பதிவு செய்யப்படும்.

எந்த மனிதத் தலையீடும் தேவையில்லை. 4. திரும்பப் பெறும் நிபந்தனைகள் (Withdrawal)

காலத்திற்கு முன் திரும்பப் பெறுதல் (ஃபாலோயர்கள் இல்லையென்றால்): எந்த ஃபாலோயர் முகவரியும் ஒதுக்கப்படவில்லை என்றால், பயனர் எப்போது வேண்டுமானாலும் LP டோக்கன்களைத் திரும்பப் பெறலாம்.

சரியான நேரத்தில் திரும்பப் பெறுதல் (1 வருடத்திற்குப் பிறகு): ஃபாலோயர்கள் ஒதுக்கப்பட்டிருந்தால், பயனர் ஒரு வருடம் காத்திருக்க வேண்டும் மற்றும் அனைத்து ரீஃபண்ட் கடமைகளையும் நிறைவேற்றியிருக்க வேண்டும்.

வெகுமதிப் பங்கீடு: திரும்பப் பெறும்போது, பயனர் தனது LP டோக்கன்களையும், 1bz நெட்வொர்க்கிலிருந்து கிடைத்த வெகுமதிகளையும் பெறுவார். 5. அட்மின் (Admin) செயல்பாடுகள்

ஏதேனும் தகராறுகள் ஏற்பட்டால், அட்மின் ஃபாலோயர் முகவரிகளை மாற்றலாம்.

சில குறிப்பிட்ட சூழ்நிலைகளில் பணத்தைத் திரும்பப் பெற அட்மினின் ஒப்புதல் தேவைப்படலாம்.

வெளிப்படைத்தன்மைக்காக, அட்மினின் அனைத்து செயல்களும் பிளாக்செயினில் பதிவு செய்யப்படும். பாதுகாப்பு அம்சங்கள்:

மல்டி-சிக்னேச்சர் (Multi-signature) வாலட் பாதுகாப்பு.

காலத்திற்கு முன்பே திரும்பப் பெறுவதைத் தடுக்க டைம்-லாக் (Time-lock) சிஸ்டம்.

மனிதத் தவறுகளைத் தவிர்க்க தானியங்கி ரீஃபண்ட்.

அனைத்து பரிவர்த்தனைகளுக்கும் பொது தணிக்கைப் பதிவு (Public Audit Trail).

ஒருமுறை அமைக்கப்பட்ட பின் யாராலும் மாற்ற முடியாத கோட் (Immutable Code).

இறுதி வார்த்தை: புதிய எதிர்காலத்திற்கு உங்களை வரவேற்கிறோம்

பூஜ்ஜிய முதலீடு: உங்கள் பணம் எந்த நிறுவனத்திற்கும் செல்வதில்லை; அது யுனிஸ்வாப்பில் உங்கள் கட்டுப்பாட்டிலேயே இருக்கிறது.

உறுதியான வருமானம்: ஸ்மார்ட் கான்ட்ராக்ட்கள் ஒவ்வொரு வாக்குறுதியையும் தானாகவே நிறைவேற்றுகின்றன.

சரிபார்க்கக்கூடிய பாதுகாப்பு: உங்கள் ஃபாலோயர்கள் சேர்வதற்கு முன்பே, உங்கள் உறுதிப்பாட்டை பிளாக்செயினில் அவர்களாகவே பார்க்கலாம்.

இலவச InCruises மெம்பர்ஷிப்: நீங்கள் உங்கள் குழுவை உருவாக்கும்போது, உங்கள் அப்டைன் லீடர் உங்கள் முதலீட்டைத் திருப்பித் தருகிறார்.

பல வருமான வழிகள்: 1bz வெகுமதிகள், யுனிஸ்வாப் கட்டணங்கள், லீடர் போனஸ்கள், மற்றும் InCruises கமிஷன்கள் எனப் பல வழிகளில் சம்பாதிக்கலாம். இது நெட்வொர்க் மார்க்கெட்டிங் செய்வதற்கான ஒரு 'சிறந்த' வழி மட்டுமல்ல. இது இன்றைய நவீன உலகில் அர்த்தமுள்ள 'ஒரே' சரியான வழி. நீங்களே யோசியுங்கள், சக்ஸஸ்கார்டு போன்ற பாதுகாப்பான, தொழில்நுட்பத்தால் உத்திரவாதம் அளிக்கப்பட்ட ஒரு சிஸ்டம் இருக்கும்போது, பழையபடி முதலில் பணம் கேட்கும், எந்த உத்திரவாதமும் தராத MLM இல் ஏன் யாராவது சேர வேண்டும்? உங்கள் அடுத்த படி: முடிவு உங்கள் கையில். நீங்கள் ஒருபோதும் கிடைக்காத அந்த 'சரியான வாய்ப்புக்காக' தேடிக்கொண்டே இருக்கலாம், அல்லது இன்றே ஒரு உறுதியான அடி எடுத்து வைத்து இந்த 'பூஜ்ஜிய-முதலீட்டு' (Zero-Investment) புரட்சியில் நீங்களும் சேரலாம். தொடங்குவதற்கு inhub.1bz.biz க்குச் செல்லுங்கள். உங்கள் லிக்விடிட்டி பூலை உருவாக்குங்கள். உங்கள் LP டோக்கன்களை லாக் செய்யுங்கள். உங்கள் ஐந்து பேர் கொண்ட குழுவை உருவாக்குங்கள். உங்கள் இலவச InCruises மெம்பர்ஷிப்பைத் திறந்திடுங்கள். உறுதியான வருமானத்தை இன்றே சம்பாதிக்கத் தொடங்குங்கள். நெட்வொர்க் மார்க்கெட்டிங்கின் எதிர்காலம் இங்கே உள்ளது. உங்களுக்கான அழைப்பு காத்துக்கொண்டிருக்கிறது. சக்ஸஸ்கார்டுக்கு உங்களை மனதார வரவேற்கிறோம். — புத்தகம் முற்றிற்று —

The Three Pillars of the SuccessGuard System

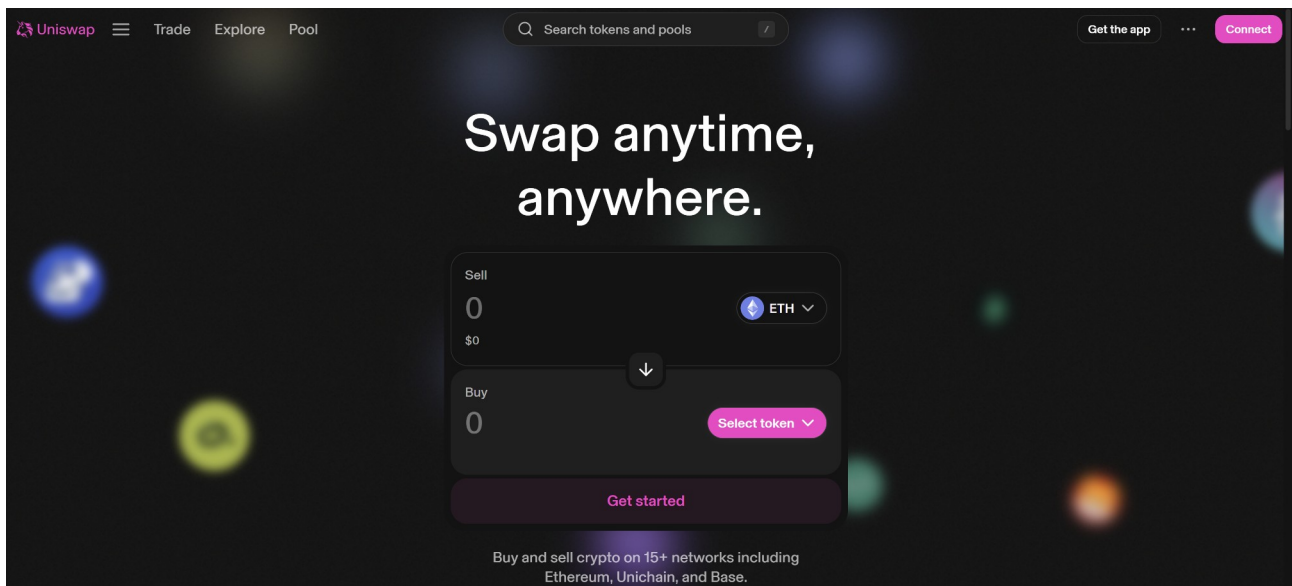
The SuccessGuard Program operates on three interconnected pillars:

Pillar 1: Uniswap Liquidity Pool (Your Security Layer)

You create a liquidity pool with stable tokens (BZeUSD/USDT or BZeUSD/E2P) on Uniswap. This pool is public, verifiable, and remains under your control. It serves as proof of your financial commitment. I suggest to go for currency representing BzeUSD/USDT to avoid loss in token valuation and if you feel confident enough bearing price variation then BzeUSD/E2P is ok.

Once you create liquidity pool at uniswap the LP token stores as NFT in your wallet and it will look as follows. I am providing process as image files below.

1. first step visit uniswap website and it will look like the below image file.



2. Thereafter connect your wallet by clicking right side corner button connect (Most people use metamsk and i use the same)

Search tokens and pools

Get the app

...

Connect

Swap anytime, anywhere.

Sell

0
\$0

ETH



Buy

0

Select token

Get started

Buy and sell crypto on 15+ networks including
Ethereum, Unichain, and Base.

Connect a wallet



Get Uniswap Wallet
Available on iOS, Android, and Chrome



Uniswap Mobile
Scan QR code to connect

Other wallets



MetaMask



WalletConnect



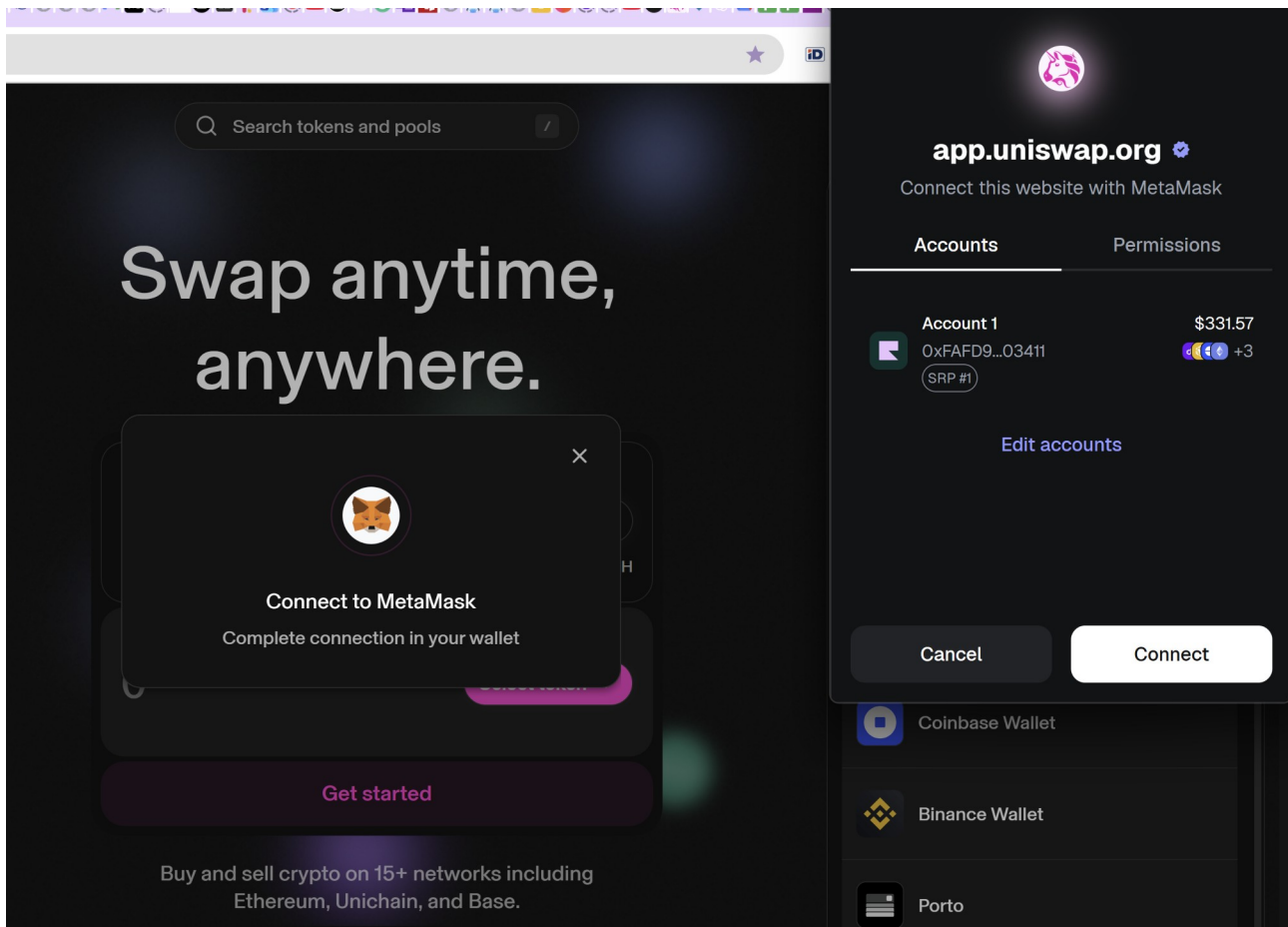
Coinbase Wallet



Binance Wallet



Porto



Step 3: Get Your Tokens Ready

Before you can create your liquidity pool, you need to have the right assets in your wallet. Here's the simple guide to getting prepared.

Your Shopping List

You have two main options for your liquidity pair. You will need **\$300 worth** of *each* token (for a **\$600 total**):

- **Option 1:** E2P + BzeUSD
- **Option 2:** USDT + BzeUSD

To get these, you'll start by funding your wallet with USDT.

How to Get Your Tokens

Follow these steps, and you'll be ready in no time.

1. Prepare Your Wallet & Funds First, make sure your **MetaMask wallet** is set to the **Polygon Matic Blockchain**.

Next, you'll need around **\$600 in USDT** to get started. You can buy USDT on any major centralized exchange (like Binance, Kraken, etc.) and then withdraw it to your MetaMask wallet address. **Crucially, make sure you withdraw it on the Polygon (Matic) network.**

2. Go to Uniswap.org This is where you will swap your USDT for the tokens you need.

3. Swap for Your Tokens Using the Contract Address This is the most important part! To avoid scams and find the *exact* tokens, **do not search by name**. Instead, you will copy and paste the official contract addresses into the Uniswap "select token" field.

Here are the official addresses you need:

E2P Token Address: 0x63453aBC2791e36cAE5b43E49080311129B939D2

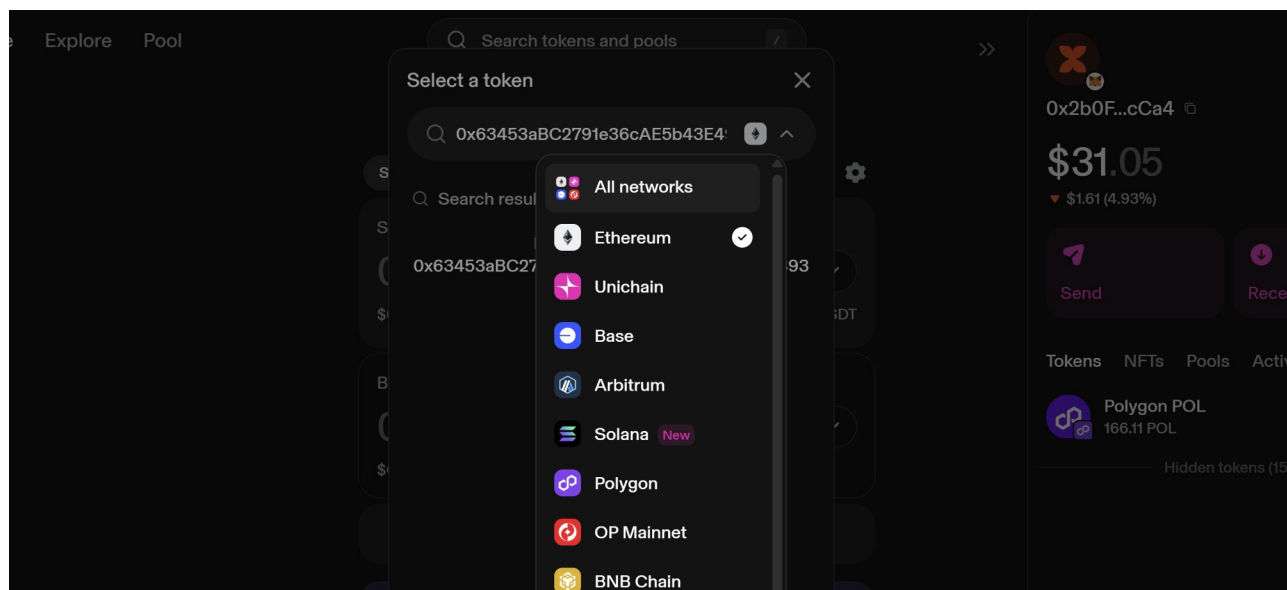
BzeUSD Token Address:

0xC8a8215C04c8cB640a2A82E4A1B6Ca1811D7a650

For example, to get 300 E2P, you will swap \$300 worth of your USDT for it. Then, you'll do a second swap for \$300 worth of BzeUSD (unless you are using USDT as your second pair).

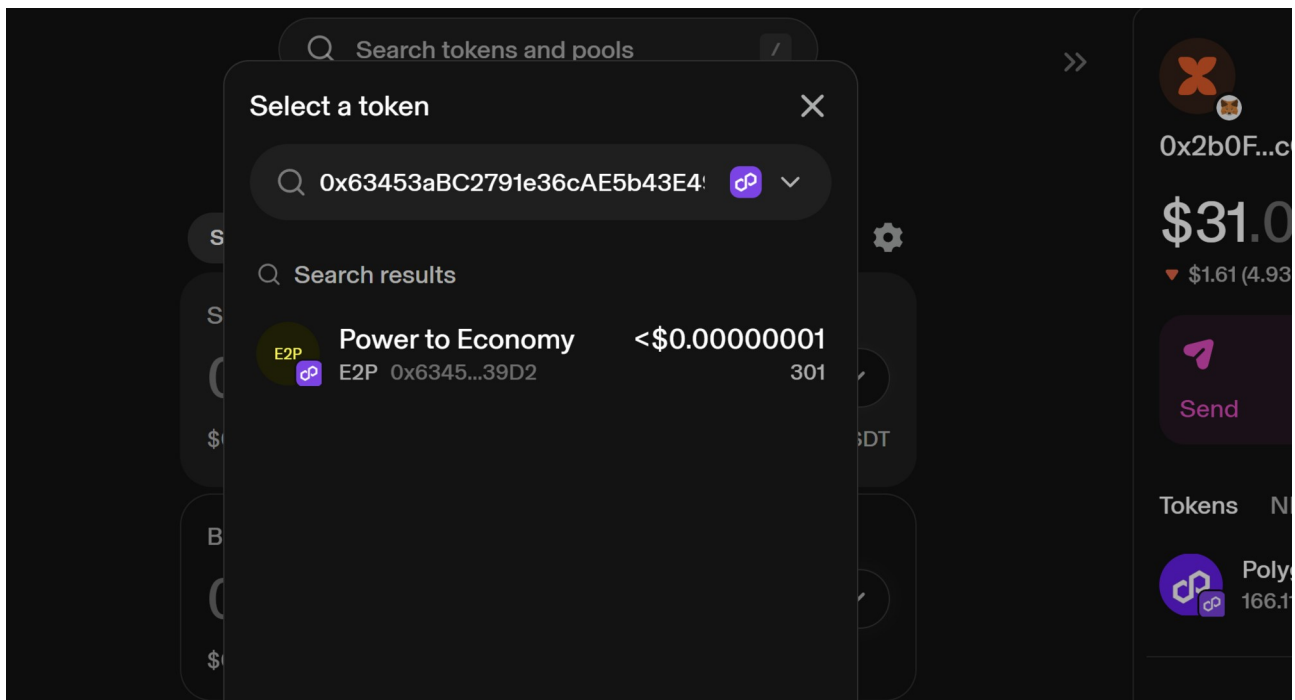
As you can see in the screenshot below, the process is simple: you select USDT as the token you "pay with" and paste the contract address for the token you want to receive.

Before doing this wrapping you have to select Polygon matic network in Uniswap.org .



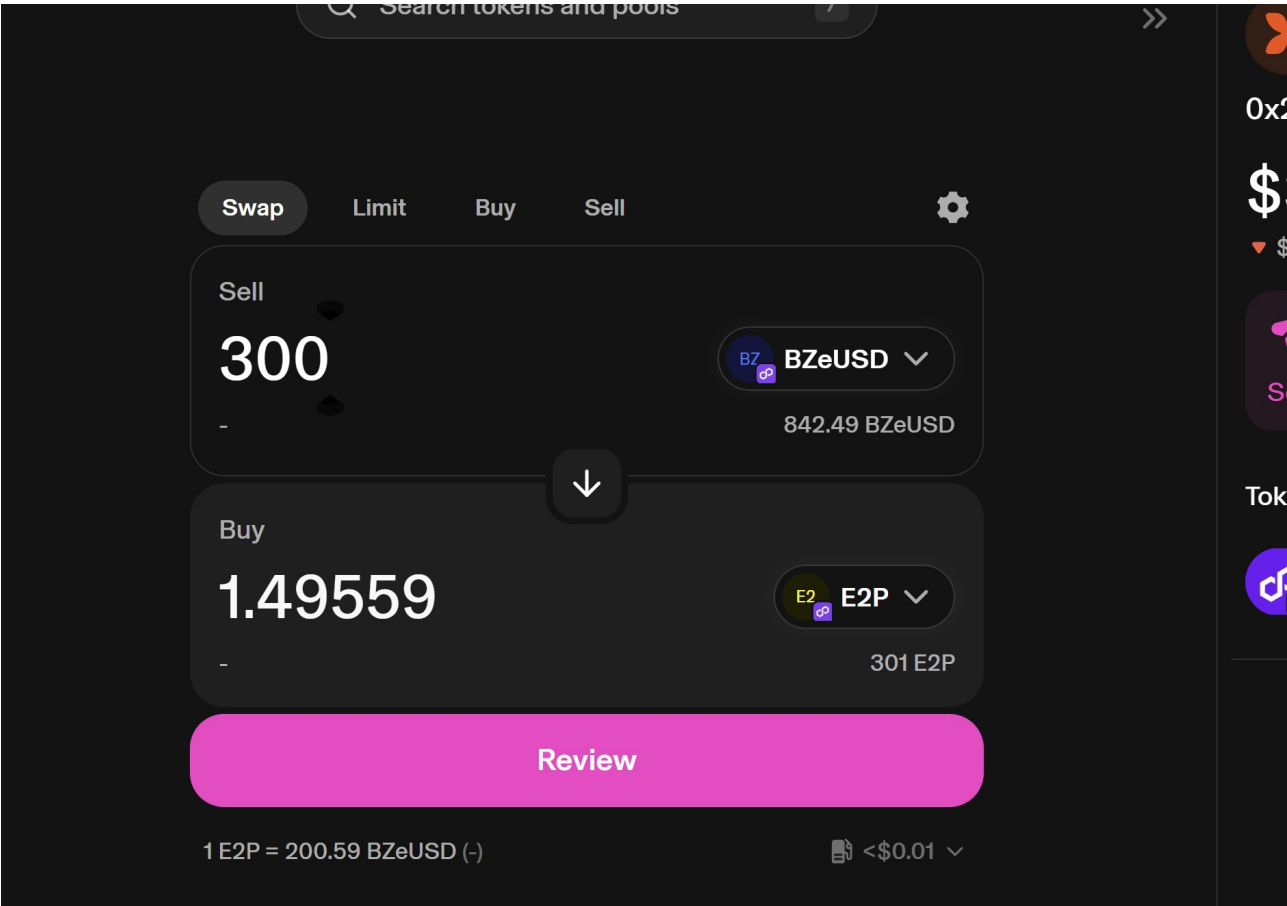
in the above image you can see all networks among that you have to select Polygon network

after selecting the network you have to who enter required token address or token name in the for getting the value for doing the swapping .

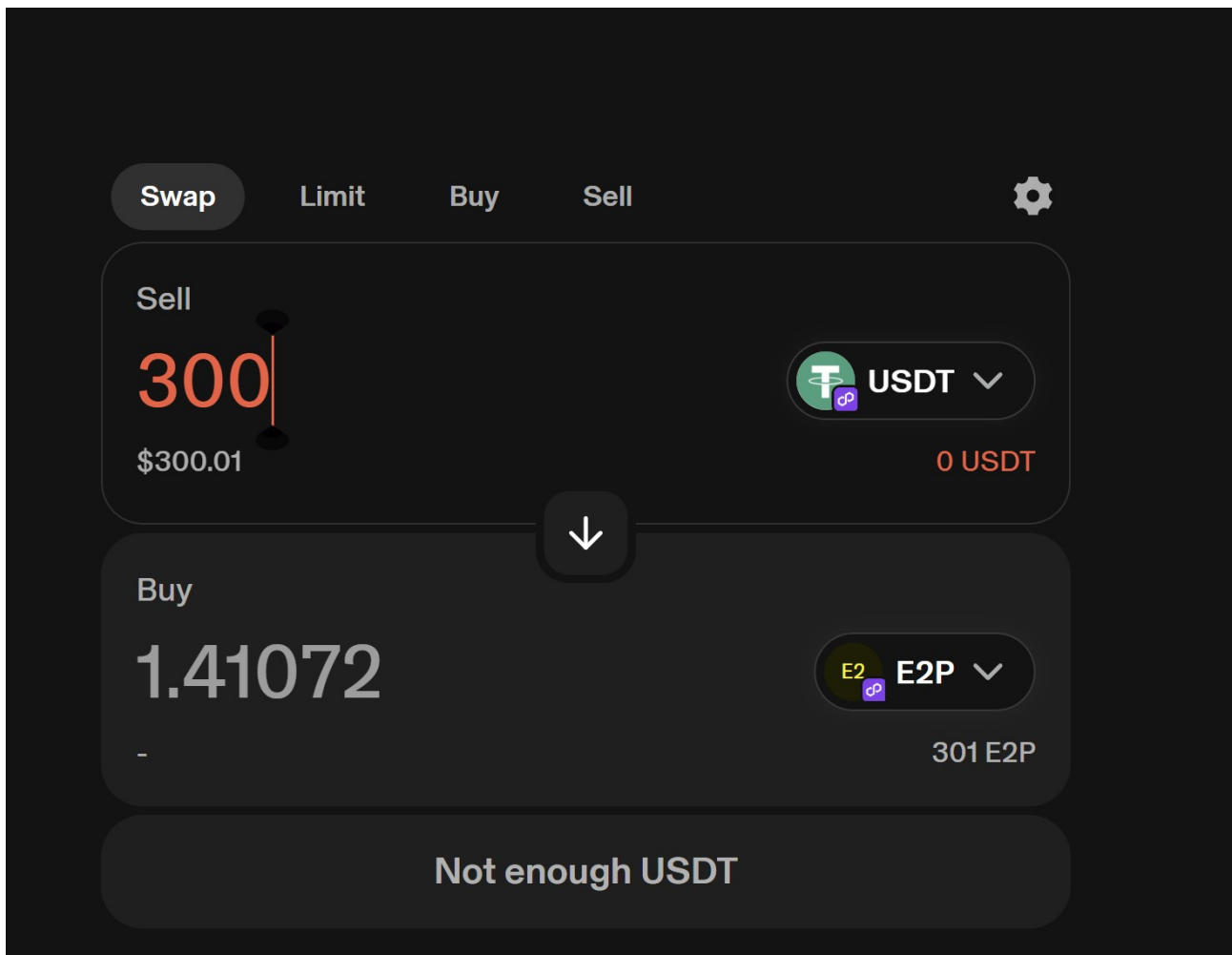


So I have entered E2P token contract address and you can see the token appearing below. And After selecting the token name swap 300 USDT tokens or BzeUSD tokens to buy E2P token

BZeUSD :E2P

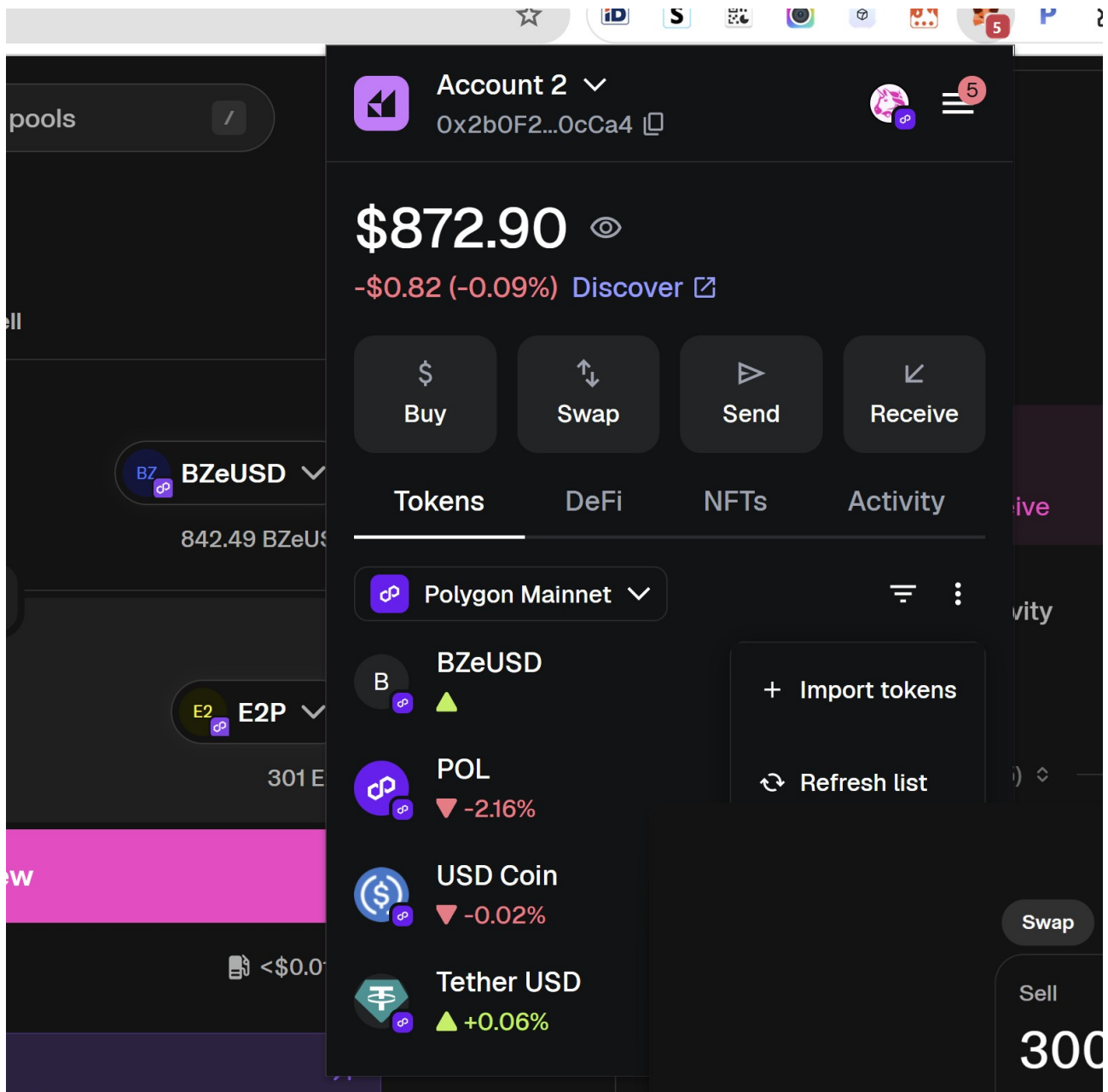


USDT:E2P



Once you exchange tokens the token may not appear in your wallet (metamask). Therefore you have to do importing token address in the wallet address, so that it can show in the wallet.

I am showing that images also so that you cannot get confused after buying why the token is not appearing .



✅ A Vital Step: Make Your New Tokens Visible in MetaMask

After you buy your tokens on Uniswap, they might not automatically appear in your MetaMask wallet. Don't worry! The tokens are safe and in your wallet; you just need to "import" them so MetaMask knows to display them.

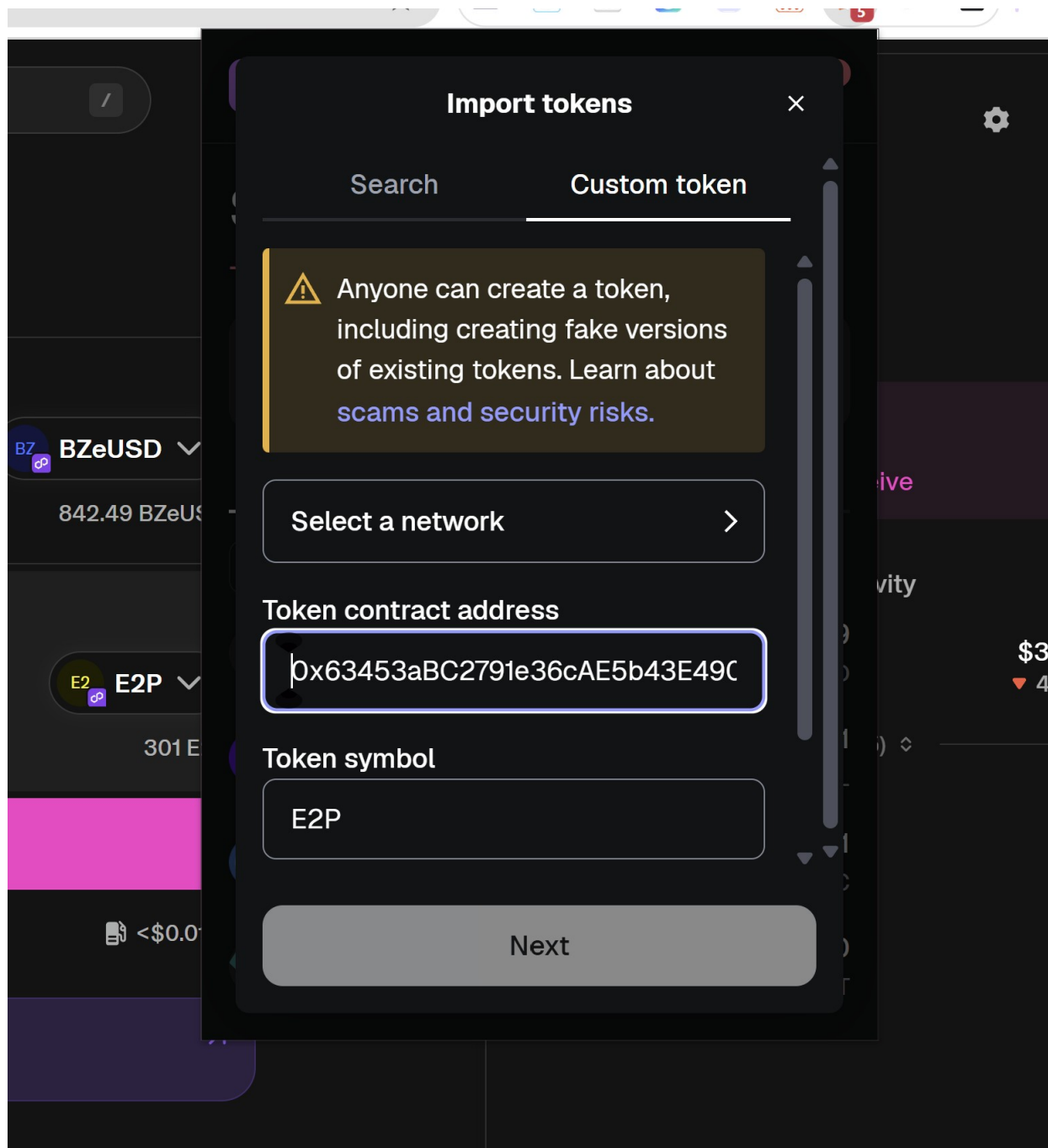
Here is the simple, two-minute process.

1. **Stay on Polygon:** First, make sure your MetaMask wallet is still set to the Polygon Matic network.

2. Find "Import Tokens": On your main wallet screen, scroll to the bottom of your "Assets" list. You will see a link that says "Import tokens". Click it.
3. Choose "Custom Token": You will see a new window. Select the "Custom Token" tab at the top.
4. Enter Contract Addresses: This is the most important step. You will copy and paste the official contract addresses, one at a time.
 - For E2P: Paste this address into the "Token Contract Address" field:
0x63453aBC2791e36cAE5b43E49080311129B939D2
 - For BzeUSD: Paste this address into the "Token Contract Address" field:
0xC8a8215C04c8cB640a2A82E4A1B6Ca1811D7a650
5. Add and Confirm: After you paste each address, the "Token Symbol" (e.g., E2P) and "Decimals" should fill in automatically. Click the "Add Custom Token" button, and then confirm by clicking "Import Tokens".

Repeat this process for the second token.

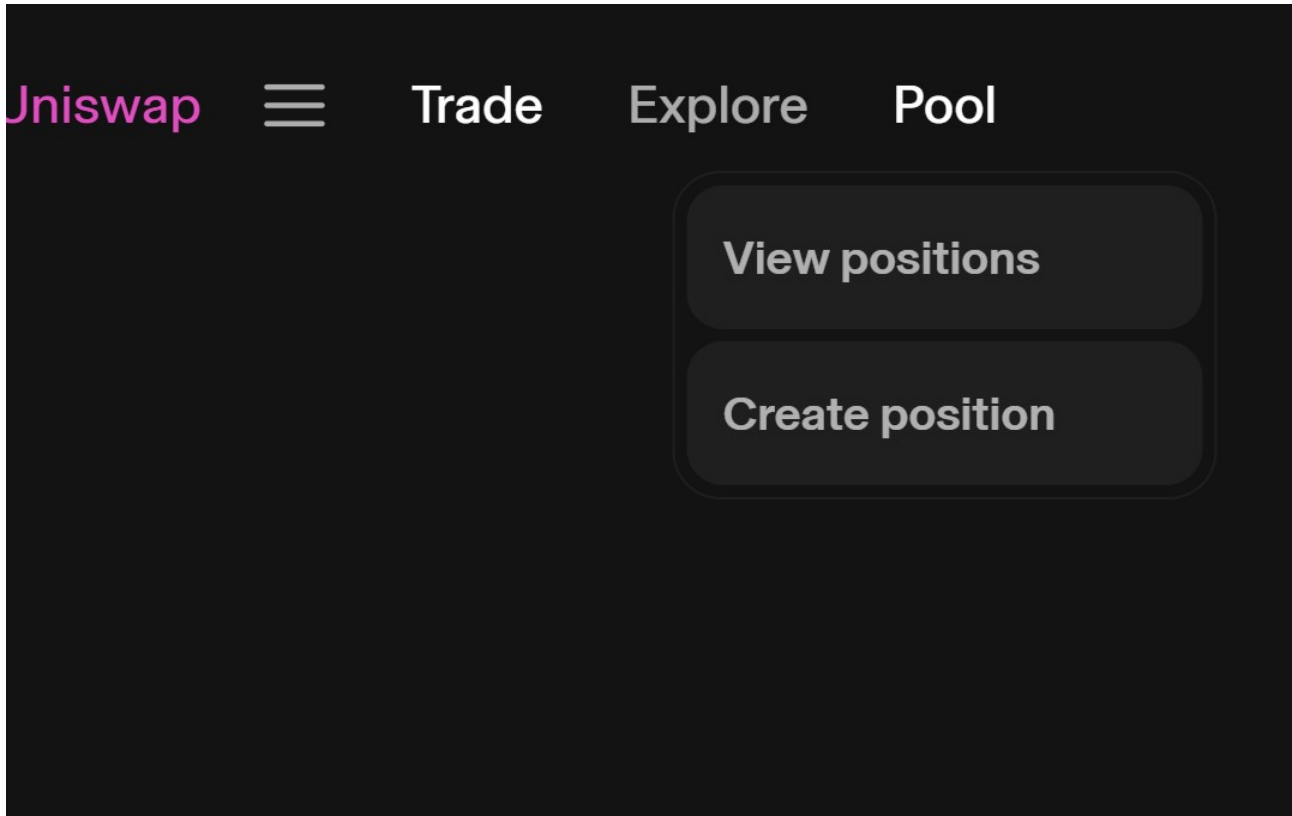
Once you have done this, you will see both E2P and BzeUSD in your MetaMask wallet, along with the correct balance you purchased.



Once you have desired number of 300 tokens of BzeUSD:USDT or 300 BzeUSD: And equivalent value of E2P (i.e 1.49 or 1.5 e2p traded at the time of writing this book)you can start depositing the tokens in liquidity pool at app.uniswap.org website itself

3. So far I have explained how to procure the tokens for doing the pool creations. Therefore I do not want you to confuse with unnecessary explanation. Therefore now we will go for creating Liquidity pool and therefore I am showing the explanatory images, which will self explain the process of creating Liquidity pool at uniswap.org

In order to create the pool we have to choose Pool create position option at uniswap.org website.



Thereafter you have to click the button create position

you will get the below look like window and there select BZeUSD and E2P pair.(you can go for USDT and BzeUSD pair.)

Uniswap Trade Explore Pool

Search tokens and pools

0x2b0F...cCa4

Your positions > New position

New position

Reset v4 position

1 Step 1
Select token pair and fees

2 Step 2
Set price range and deposit amounts

Select pair

Choose the tokens you want to provide liquidity for. You can select tokens on all supported networks.

BZeUSD E2P

Add a Hook (Advanced)

Fee tier

The amount earned providing liquidity. Choose an amount that suits your risk tolerance and strategy.

0.01% fee tier Highest TVL

The % you will earn in fees

More

Creating new pool

Your selections will create a new liquidity pool which may result in lower initial liquidity and increased volatility. Consider adding to an existing pool to minimize these risks.

Continue

Trade new tokens on Unichain

DOGE, XRP, XPL, ZEC — now available on Unichain.

once you click continue button you will get the below form

Trade Explore Pool

Search tokens and pools

0x2b0F...cCa4

New position

Reset v4 position

1 Step 1
Select token pair and fees

2 Step 2
Set price range and deposit amounts

E2P / BZeUSD v4 0.01%

Edit

Creating new pool

Your selections will create a new liquidity pool which may result in lower initial liquidity and increased volatility. Consider adding to an existing pool to minimize these risks.

Set initial price

When creating a new pool, you must set the starting exchange rate for both tokens. This rate will reflect the initial market price.

Initial price

199.38805

BZeUSD = 1 E2P

Current price

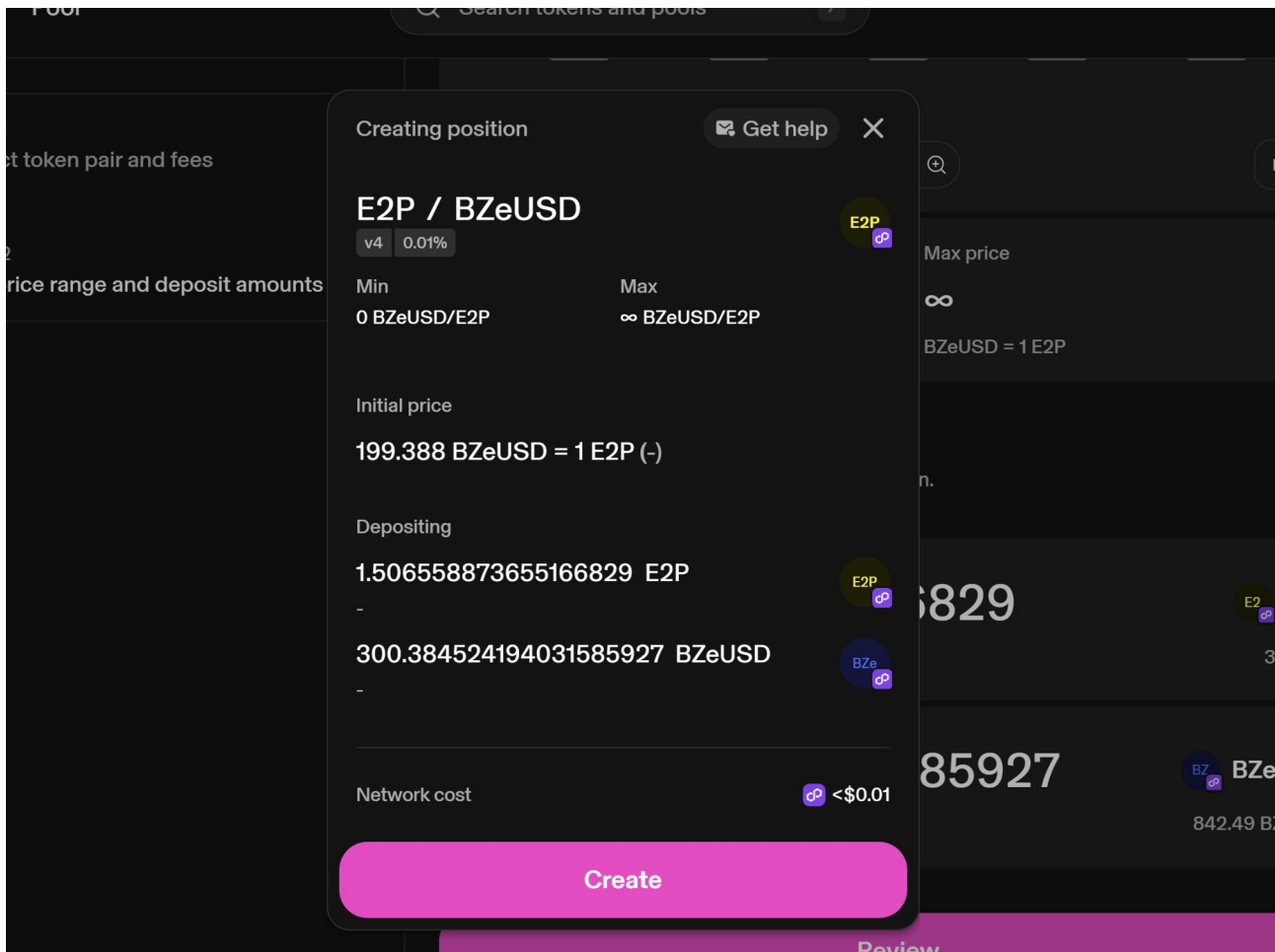
199.388 E2P/BZeUSD (-)

Use market price

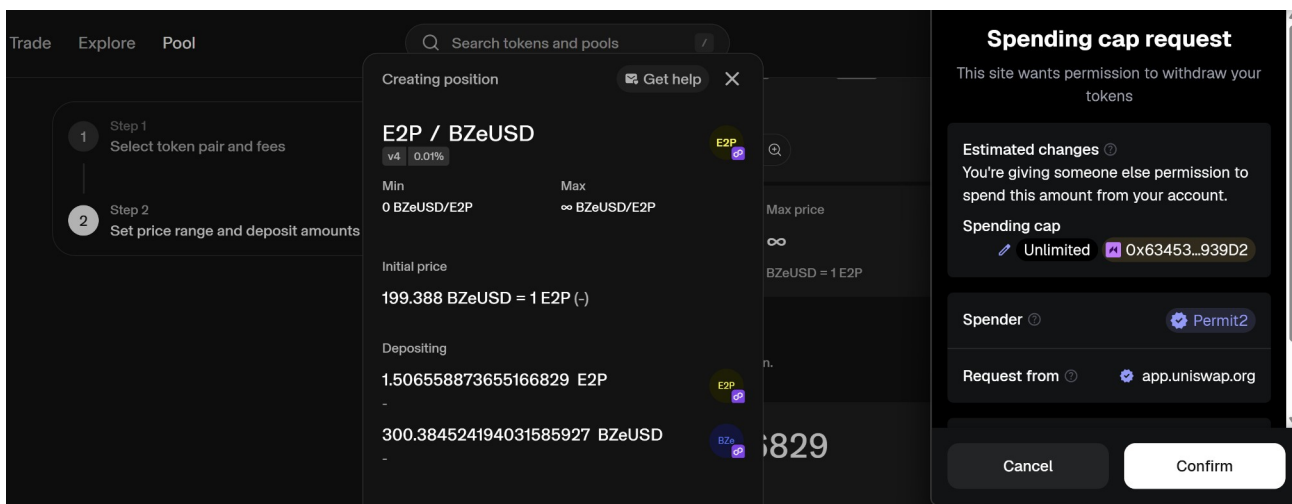
Remember here you have to choose Use Market Price or copy current price and enter at initial price column. It seems to be a little bit confusing but it is better to press use market price option and that will select current market price of the token .

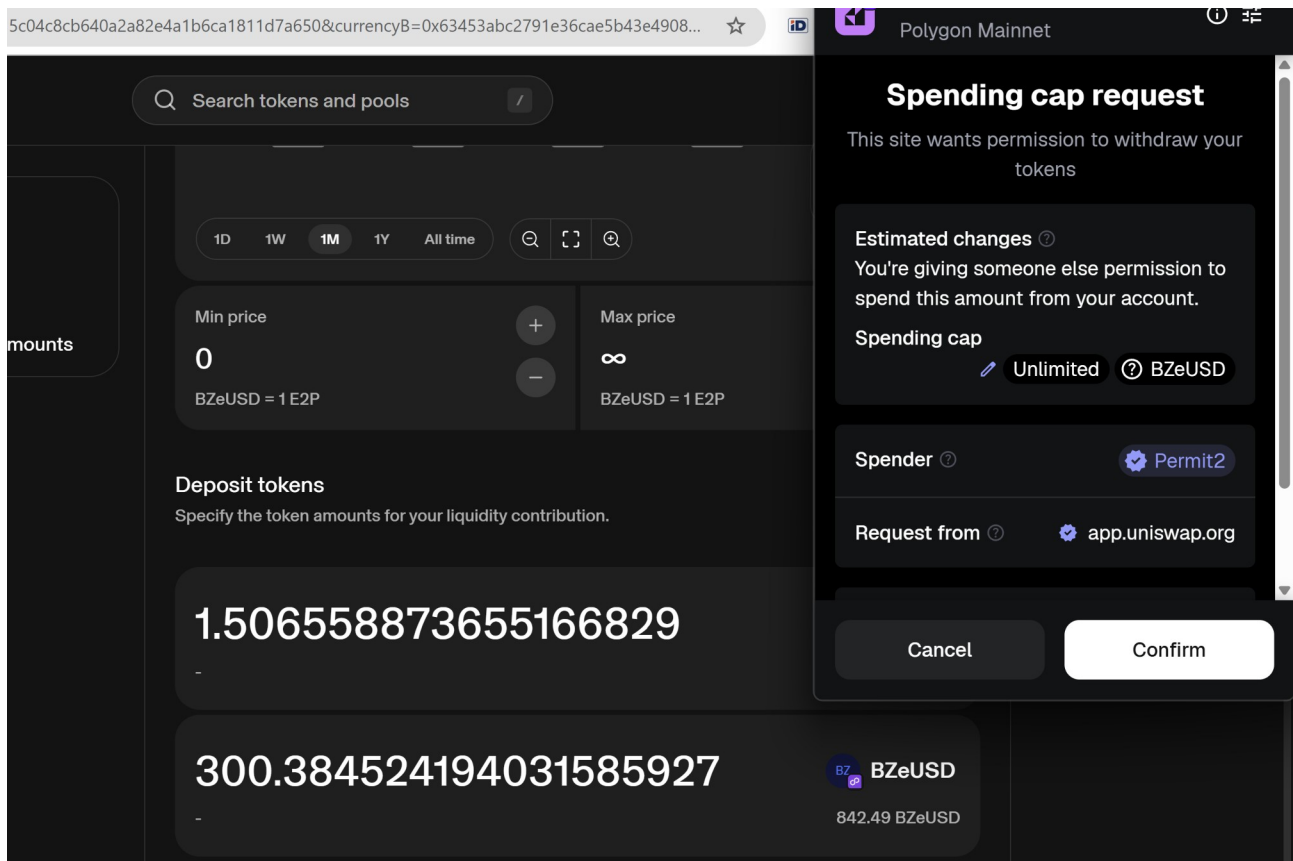
After setting initial price, in the same page, you have another option to enter number of tokens to be deposited. Below, you have to enter 300 BZeUSD tokens first (the whole idea of creating pool is to safeguard the interest of follower by depositing stable BZeUSD first. Therefore instead of entering number of E2P tokens, enter 300 BzeUSD tokens.) The corresponding value of E2P will come on its own, and don't break your head to enter E2P value. After that choose Review button to Click

CONGRATULATIONS
you have created the pool.

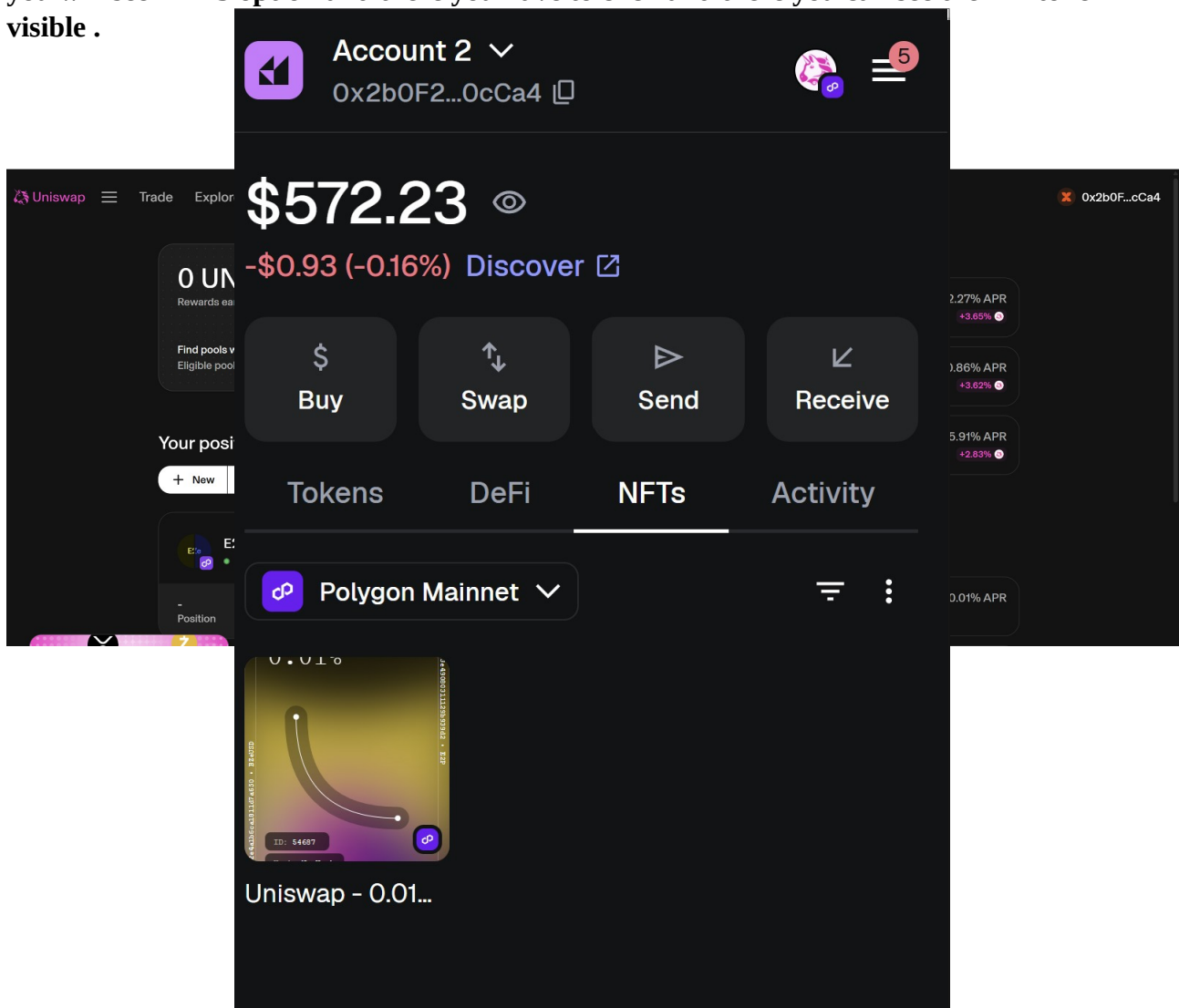


Once the pool is created you will get a wallet confirmation message. This message will appear three times and every time you have to click confirm so that you should be able to generate transaction hash for creating the pool in polygon matic blockchain.



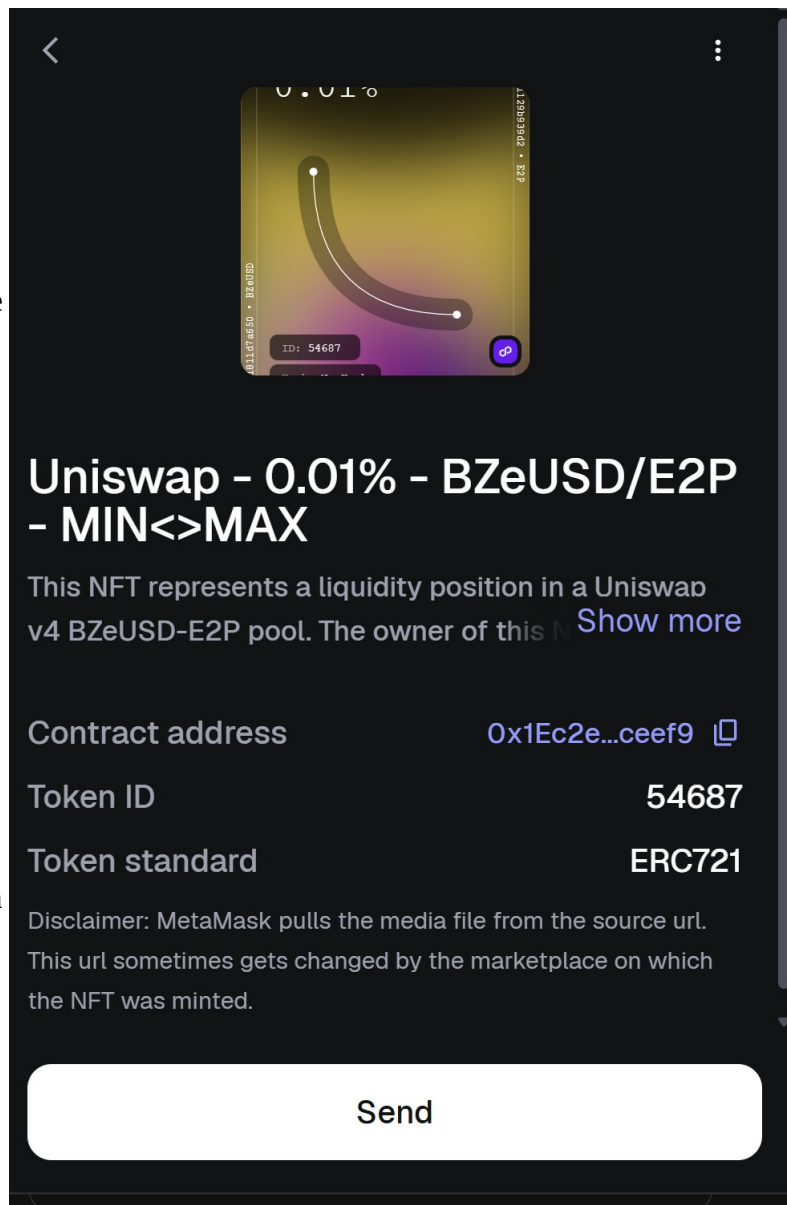


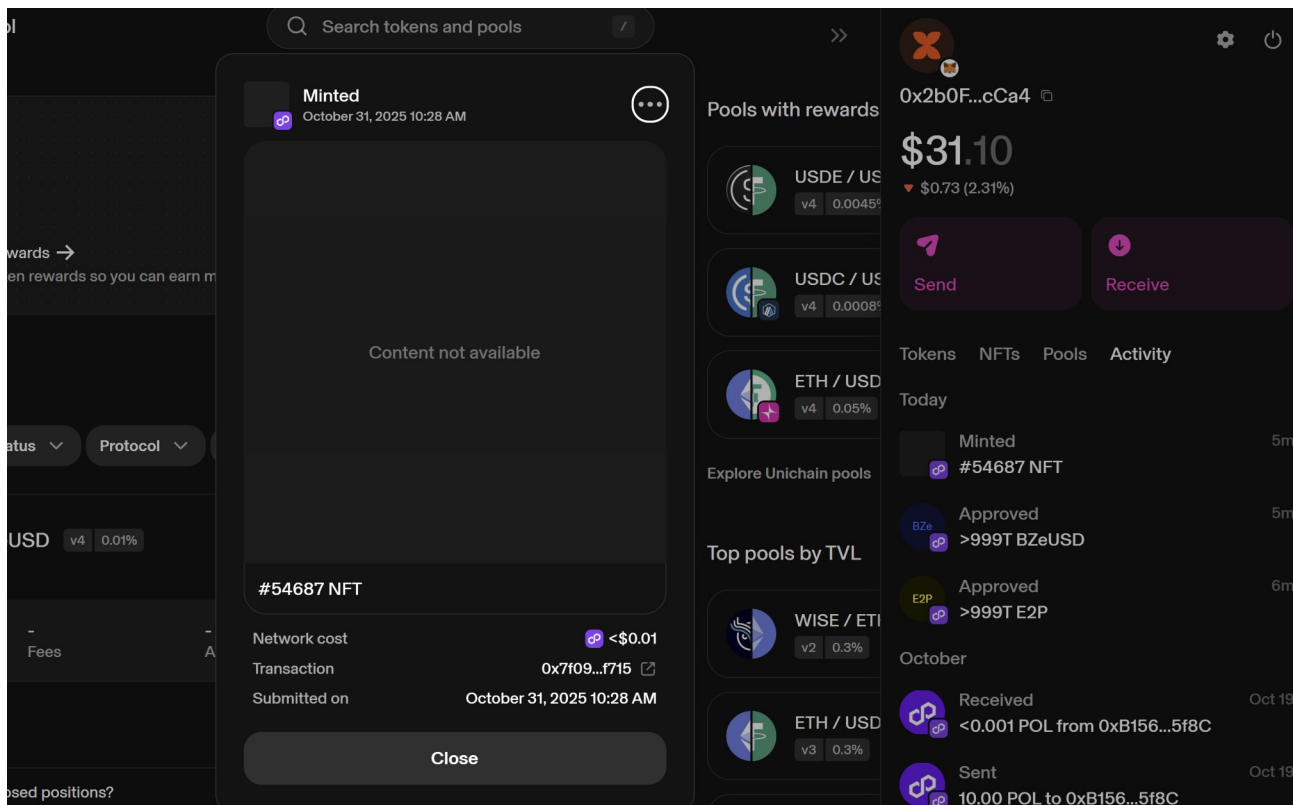
Well once the pool is created then you have to click in your wallet (metamask) NFT's. There you will see NFTS option and there you have to click and there you can see the LP token visible .



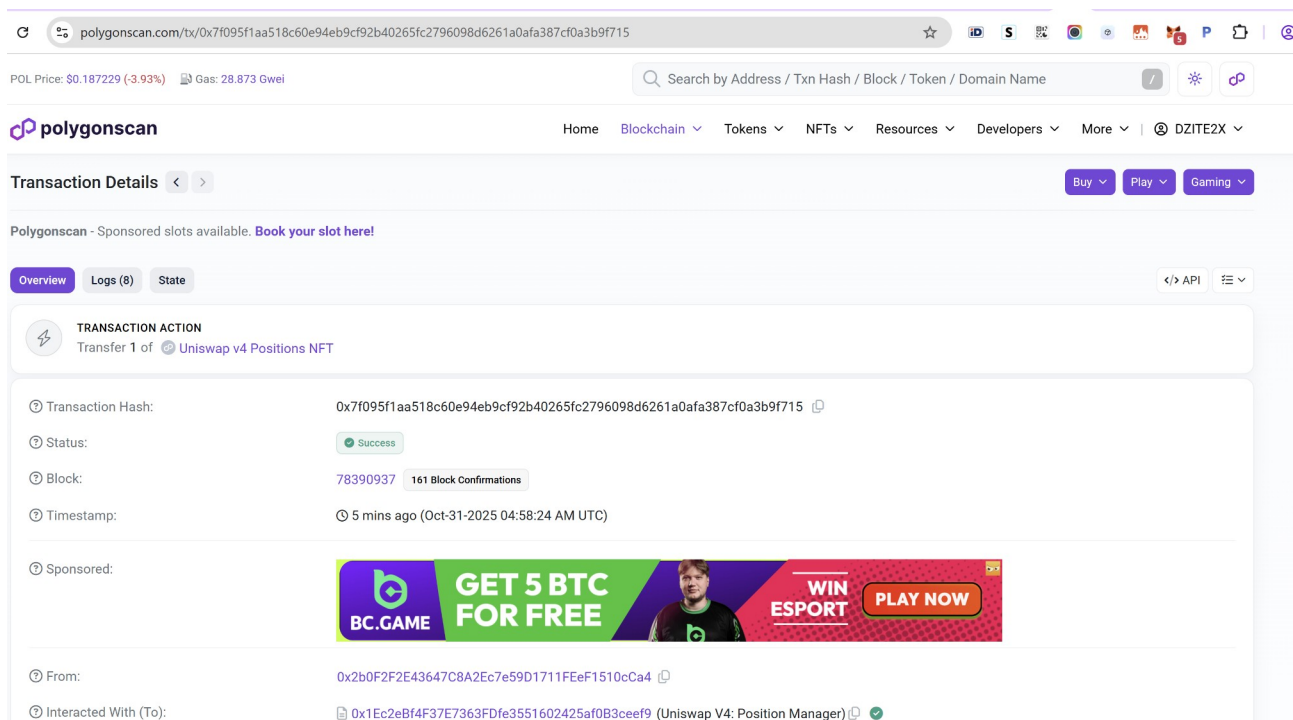
and you are able to get token ID and token standard .Kindly write down the token ID and token pair and in my case BZeUSD :E2P (You can go for USDT:BzeUSD as another option)

In the same meta mask wallet there is another option called Activity and it will also show your token ID for creating the NFT and in my case you can see 54687 is visible and click that and that will open showing the NFT created details (Minted Window below in right hand side in image) In that window you can see transaction which starts with 0x7109





Next to that there is one link and once if you click it you are able to open Polygon scan transaction hash details transaction hash. These are all the details required to confirm your slot to create in hub placement to get your teammate to work on the idea of building network without investment.



The "No-Risk" Network: How to Earn Without Investing

You might be wondering: what is the purpose of this entire system?

The answer is simple: **To build a powerful, high-reward network without the traditional financial risk.**

This model is designed to create unlimited reward potential by establishing a foundation of verifiable trust. Unlike other programs, you **never deposit your \$600 into the inhub portal**. Your money remains secure in your own wallet, where it's already earning you rewards.

You simply use your "proof of funds" (an LP Token) as a security guarantee for your team. This allows you to build a network where your team leader reimburses your initial membership fee, and you, in turn, do the same for your new members. It's a system built on security and mutual success.

Here is the 3-pillar system that makes it work.

The Three Pillars of Your Success

Pillar 1: Uniswap Liquidity (Your Capital)

You begin by providing a minimum of **\$600** in value to a Uniswap liquidity pool (e.g., \$300 of E2P and \$300 of BzeUSD).

- **Your Funds are Safe:** You do not send this \$600 to anyone. It stays in the pool, associated with *your* wallet.
- **You Receive an LP Token:** In return, Uniswap gives you an LP (Liquidity Pool) token. This token (which is an NFT) is your proof of deposit and is the *only* thing you will use in the inhub portal.

Pillar 2: inhub Smart Contract (Your Trust Enforcer)

Next, you lock your **LP token** (not your actual funds) into the inhub smart contract. This is the most critical step, as it:

- **Acts as a Guarantee:** It creates an unbreakable, on-chain guarantee that you can cover the initial **\$100 BzeUSD** membership fee for your new team members.
- **Builds Trust:** This "security fund" proves to your recruits that their initial investment is safe, as you are committed to reimbursing them when they succeed.
- **Unlocks Your Slots:** This action officially "earmarks" the five follower slots under you. (Note: This security fund cannot be moved after you recruit a team member.)

Pillar 3: inCruises Membership (Your Wealth Engine)

Once you build your team of five, you join inCruises. Your upline leader refunds your initial fee, making your membership **effectively free**.

This is where you begin to generate life-changing income through the powerful inCruises compensation plan, which includes commissions, bonuses, and team overrides. (*For full details, refer to the official inCruises Compensation Plan.*)

Your Triple-Reward Structure

While your \$600 in liquidity is safe, it's also **working for you in three ways at the same time:**

1. **Uniswap Pool Fees (Approx. 1%):** You automatically earn a percentage of the 1% swap fee every time your tokens are used on Uniswap. With a large pool and high transaction volume, this provides a solid return on its own.
2. **inhub Portal Rewards:** This is your primary reward from our system for locking your LP token and building your team.
3. **Team Leader Match:** Your team leader matches the inhub reward, doubling your return.

Here is the rewards breakdown based on your chosen pool:

- **Pool 1 (e.g., USDT:BzeUSD):**
 - 4% from inhub
 - 4% from your Team Leader
 - **Total: 8% on \$600 = \$48 BzeUSD** (plus your Uniswap fees)
- **Pool 2 (e.g., E2P:BzeUSD):**
 - 8% from inhub
 - 8% from your Team Leader
 - **Total: 16% on \$600 = \$96 BzeUSD** (plus your Uniswap fees)

These BzeUSD rewards can then be held or swapped for USDT or other tokens at any time on Uniswap.

Your Next Step: Get Connected

Now that you have your **Token ID** and **Transaction Hash** from creating your liquidity pool, it's time to get assigned to a team.

You have three options:

1. Contact your existing team leader directly.
2. Email **inhub@pxdmail.net** to be assigned a team leader in your area.
3. Use the **contact form at the end of this book**. Fill it out with your details (Email, Wallet Address, Token ID, and Transaction Hash), save it, and email the form to us.

more of the Activation bonuses described below.

1. **ACTIVATION BONUSES**

DAILY ACTIVATION BONUS (DAB)

Each time a Member direct to you Activates you receive a Daily Activation Bonus according to their chosen Member plan and the schedule below added to your inCruises wallet. This will normally happen within 24 hours of the Activation.

PLAN ACTIVATION	DAB
STARTER	\$20.00
CLASSIC	\$20.00
PREMIUM	\$50.00

occurred.

2. WEEKLY MATCHING BONUS

In addition to the bonuses you receive for your direct Activations, you can receive a Weekly Matching Bonus for the Activation production of your direct Partners.

When your direct Partners have at least \$600 of Activation Production in a week you can earn a 100% MATCH of any Daily Activation Bonuses + Monthly Activation Bonuses they are paid in that week.

All you need to be eligible is directly produce at least \$200 of Activation Production during the same qualification week.

WEEKLY MATCHING BONUS PRODUCTION REQUIRED	
PERSONAL	\$200 +
TEAM	\$600 +

Example: You have 2 direct Partners and during the week of July 2nd through July 8th

Partner 1 Activates 1 PREMIUM Member (\$500 in Activation production) and earns \$50.00 (\$50X1) in Daily Activation Bonus.

Plus, Partner 1 Activated 3 PREMIUM Members in the prior month and earned a \$150.00 (\$50X3) Monthly Activation Bonus that will be paid out this week.

3. TEAM LEADERSHIP BONUS

The Team Leadership Bonus (TLB) incentivizes Rank advancement and Total Activation Volume.

INCOME AND INCENTIVE GUIDE | 

The term Total Activation Volume refers to you and your entire organization's Activation volume.

Your Rank and your potential Team Leadership Bonus is based on your Qualified Production. To receive your full Team Leadership Bonus, you must also meet or exceed the required level of Total Activation Volume indicated in the chart below.

Rank	Qualified Production	% Max per Leg	Total Activation Volume	Team Leadership Bonus
Royal Ambassador Board of Directors	\$1,000,000	10%	\$2,000,000	\$305,000.00
Global Ambassador Board of Directors	\$1,000,000	10%	\$400,000	\$180,000.00
Premier Ambassador Board of Directors	\$750,000	20%	\$1,000,000	\$155,000.00
Ambassador Board of Directors	\$750,000	20%	\$300,000	\$105,000.00
Board of Directors	\$550,000	40%	\$110,000	\$55,000.00
Executive Director	\$250,000	40%	\$50,000	\$25,000.00
International Director	\$100,000	40%	\$20,000	\$10,000.00

3. TEAM LEADERSHIP BONUS

The Team Leadership Bonus (TLB) incentivizes Rank advancement and Total Activation Volume.

INCOME AND INCENTIVE GUIDE | 

The term Total Activation Volume refers to you and your entire organization's Activation volume.

Your Rank and your potential Team Leadership Bonus is based on your Qualified Production. To receive your full Team Leadership Bonus, you must also meet or exceed the required level of Total Activation Volume indicated in the chart below.

Rank	Qualified Production	% Max per Leg	Total Activation Volume	Team Leadership Bonus
Royal Ambassador Board of Directors	\$1,000,000	10%	\$2,000,000	\$305,000.00
Global Ambassador Board of Directors	\$1,000,000	10%	\$400,000	\$180,000.00
Premier Ambassador Board of Directors	\$750,000	20%	\$1,000,000	\$155,000.00
Ambassador Board of Directors	\$750,000	20%	\$300,000	\$105,000.00
Board of Directors	\$550,000	40%	\$110,000	\$55,000.00
Executive Director	\$250,000	40%	\$50,000	\$25,000.00
International Director	\$100,000	40%	\$20,000	\$10,000.00

not have qualified for the bonus received.

4. RECURRING INCOME

All inCruises Rank Leaders are eligible to earn a minimum \$5.00 of Recurring Income for every \$100 of Recurring Qualified Production (RQP).

Recurring Qualified Production is calculated based on the combined recurring production of you and your partner team, subject to a 40% Rule.

Applied here this rule ensures that no more than 40% of the production necessary for achieving Recurring Qualified Production Thresholds can come from one Partner leg.

It is important to note that although Recurring Qualified Production uses a 40% rule like Qualified Production it is calculated independently according to the Recurring Qualified Production Thresholds and the maximum allowable Recurring Qualified Production from any one Partner leg per the schedule below.

Recurring Qualified Production								
Thresholds	< \$3,000	\$3,000 to \$9,900	\$10,000 to \$24,900	\$25,000 to \$49,900	\$50,000 to \$99,900	\$100,000 to \$249,900	\$250,000 to \$549,900	\$550,000
Max RQP per leg- (40% rule)	\$1,200	\$1,200	\$4,000	\$10,000	\$20,000	\$40,000	\$100,000	\$220,000

Recurring Multiplier

The amount of Recurring Income paid per \$100 of Recurring Qualified Production increases when Rank Leaders earn more than \$9,000.00 in Builders Base Bonus as indicated in the following chart.

Recurring Multiplier!	
Builders Base Bonus	Recurring Income (per \$100 recurring qualified production)
\$0 to 8,999.00	\$5.00
\$9,000.00 to \$15,999.00	\$6.00
\$16,000.00 to \$22,999.00	\$7.00
\$23,000.00 to \$29,999.00	\$8.00
\$30,000.00	\$9.00
Super Builders Base Bonus (\$30,000.00+ 1 ID Team)	\$10.00

NOTE FOR BOARD OF DIRECTORS LEADERS: Board of Directors Rank Leaders who earn at least \$5,850.00 in Builders Base Bonus will receive at least \$55,000.00 in monthly Recurring Income. They can receive more if more is earned but they will not receive less.

income. They can receive more if more is earned but they will not receive less.

5. BUILDERS BASE BONUS

This bonus rewards rank leaders (MD and above) based on two key growth measures: **Builders Base Volume** and **Quality of Business Index (QBI)**.

Builders Base Volume is a subset of Activation Volume that includes only the initial, first-ever Activation of each Member whether they start as Starter, Classic or Premium. Only the Builders Base volume produced by you and your direct Partner teams who are lower in rank than you and not higher than National Director is used to calculate your Builders Base Bonus. Subsequent Member upgrades beyond the initial Activation and Re-activations of former members do not count as Builders Base Volume and therefore do not generate Builders Base Bonus.

International Director, Executive Director, and Board of Directors legs do not count in Builders Base even when lower in rank than you.

INCOME AND INCENTIVE GUIDE | 



When your Builders Base Volume reaches the levels below in a given calendar month, you can be paid the corresponding percentage of your Builders Base Volume as a bonus.

Builders Base Volume	% Paid in Bonus
\$5,000-\$9,999	5
\$10,000-\$29,999	10

WHEN IS INCOME PAID?

- **Member Activation Bonuses**
 - **Daily Activation Bonus:** Normally paid within 24 hours of a Member activation.
 - **Monthly Activation Bonus:** Paid on the 8th* day of each month, based on the number of CLASSIC or PREMIUM Activations for the prior calendar month.
- **Weekly Matching Bonus:** Paid weekly each Monday morning based on the week ending Sunday at 23:59 UTC (Coordinated Universal Time).
- **Team Leadership Bonus:** Paid on the 10th* day of each month, based on the previous calendar month.
- **Recurring Income:** Paid on the 15th* of the month for the prior months production.
- **Builders Base and Super Builders Base Bonus:** Paid on the 15th* of each month unless CLASSIC and PREMIUM Builders Base Activations exceed New CLASSIC and PREMIUM Members in QBI period.

*If the 8th, 10th or 15th falls on a weekend then payments will be made on the next business day.

Why Focus on Five Members?

The "five member" strategy is the key to unlocking the full potential of both the inCruises and inhub portal programs.

The primary incentive comes from our partner, inCruises.com, which grants a 100% free membership to any member who recruits five new people.

The inhub portal is designed to amplify this benefit by combining it with our own powerful, smart-contract-based reward structure. By achieving this goal through the inhub portal, you can unlock a comprehensive suite of rewards:

- **Free inCruises Membership**
- **\$2,400 USD in annual Cruise travel credits**

- **inhub Portal Rewards of 8% or 16%**
- **Uniswap Fee Rewards (1%)**
- **Five Types of Recurring Income**

All of this is made possible by leveraging the integrated inhub portal system.

Important Note on Rewards: The inhub portal is committed to rewarding members *only* to the extent programmed by its governing smart contracts. All rewards from the inhub portal itself are controlled and distributed by these smart contracts, which are explained in the next section.

The Three Pillars of the SuccessGuard System

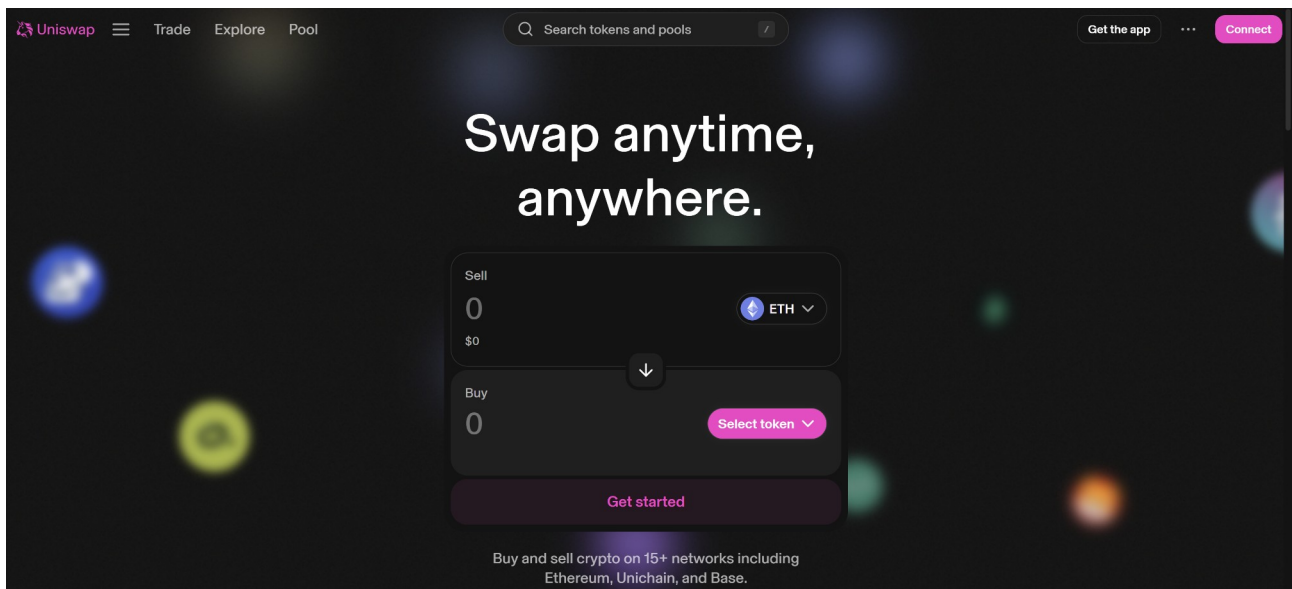
The SuccessGuard Program operates on three interconnected pillars:

Pillar 1: Uniswap Liquidity Pool (Your Security Layer)

You create a liquidity pool with stable tokens (BZeUSD/USDT or BZeUSD/E2P) on Uniswap. This pool is public, verifiable, and remains under your control. It serves as proof of your financial commitment. I suggest to go for currency representing BzeUSD/USDT to avoid loss in token valuation and if you feel confident enough bearing price variation then BzeUSD/E2P is ok.

Once you create liquidity pool at uniswap the LP token stores as NFT in your wallet and it will look as follows. I am providing process as image files below.

1. first step visit uniswap website and it will look like the below image file.



2. Thereafter connect your wallet by clicking right side corner button connect (Most people use metamsk and i use the same)

Q Search tokens and pools /

Get the app

...

Connect

Swap anytime, anywhere.

Sell

0

\$0

ETH ▾



Buy

0

Select token ▾

Get started

Buy and sell crypto on 15+ networks including
Ethereum, Unichain, and Base.

Connect a wallet



Get Uniswap Wallet

Available on iOS, Android, and Chrome



Uniswap Mobile

Scan QR code to connect

Other wallets ✕



MetaMask

Recent



WalletConnect



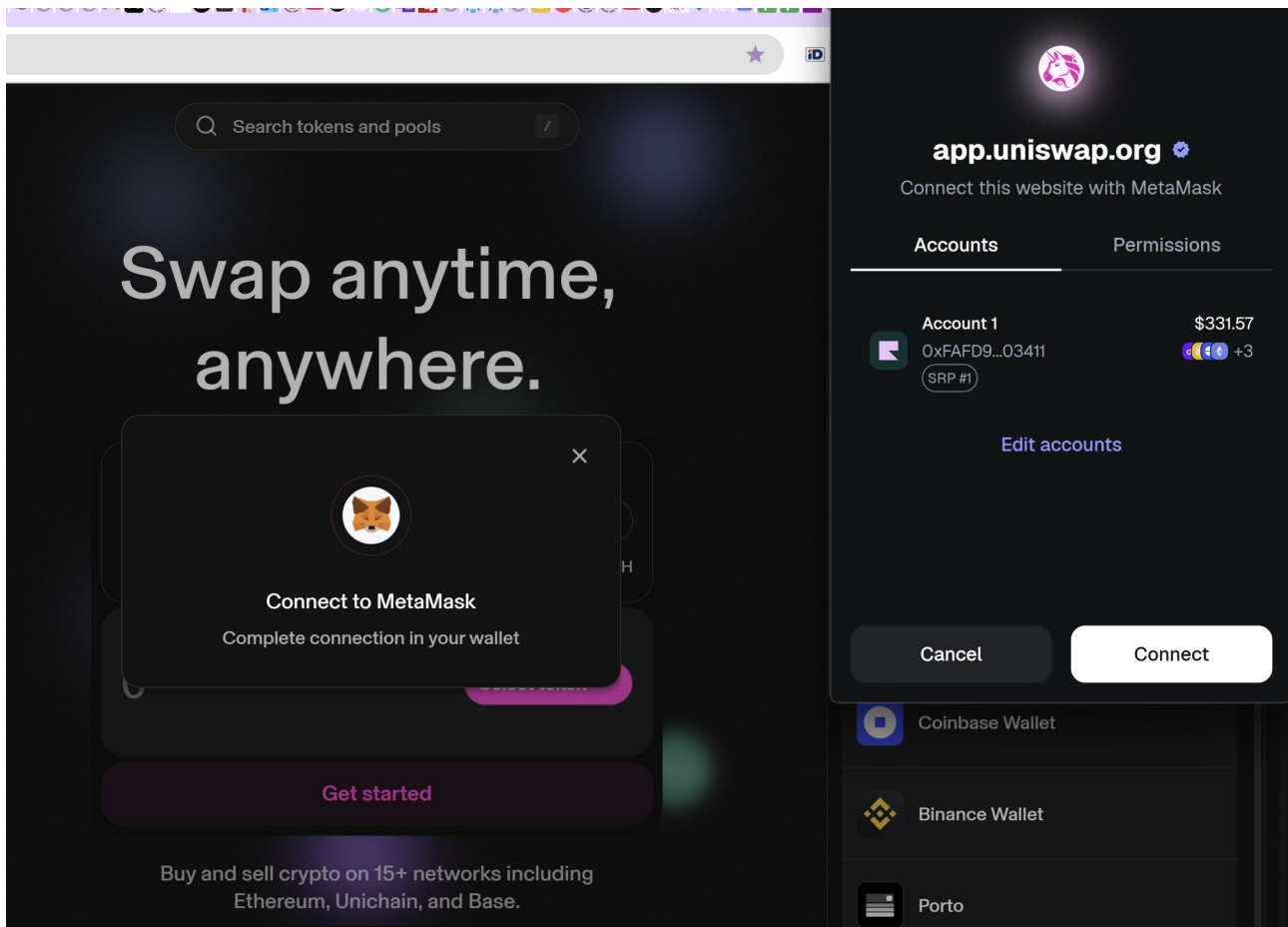
Coinbase Wallet



Binance Wallet



Porto



Step 3: Get Your Tokens Ready

Before you can create your liquidity pool, you need to have the right assets in your wallet. Here's the simple guide to getting prepared.

Your Shopping List

You have two main options for your liquidity pair. You will need **\$300 worth** of *each* token (for a **\$600 total**):

- **Option 1:** E2P + BzeUSD
- **Option 2:** USDT + BzeUSD

To get these, you'll start by funding your wallet with USDT.

How to Get Your Tokens

Follow these steps, and you'll be ready in no time.

1. Prepare Your Wallet & Funds First, make sure your **MetaMask wallet** is set to the **Polygon Matic Blockchain**.

Next, you'll need around **\$600 in USDT** to get started. You can buy USDT on any major centralized exchange (like Binance, Kraken, etc.) and then withdraw it to your MetaMask wallet address. **Crucially, make sure you withdraw it on the Polygon (Matic) network.**

2. Go to Uniswap.org This is where you will swap your USDT for the tokens you need.

3. Swap for Your Tokens Using the Contract Address This is the most important part! To avoid scams and find the *exact* tokens, **do not search by name**. Instead, you will copy and paste the official contract addresses into the Uniswap "select token" field.

Here are the official addresses you need:

E2P Token Address: 0x63453aBC2791e36cAE5b43E49080311129B939D2

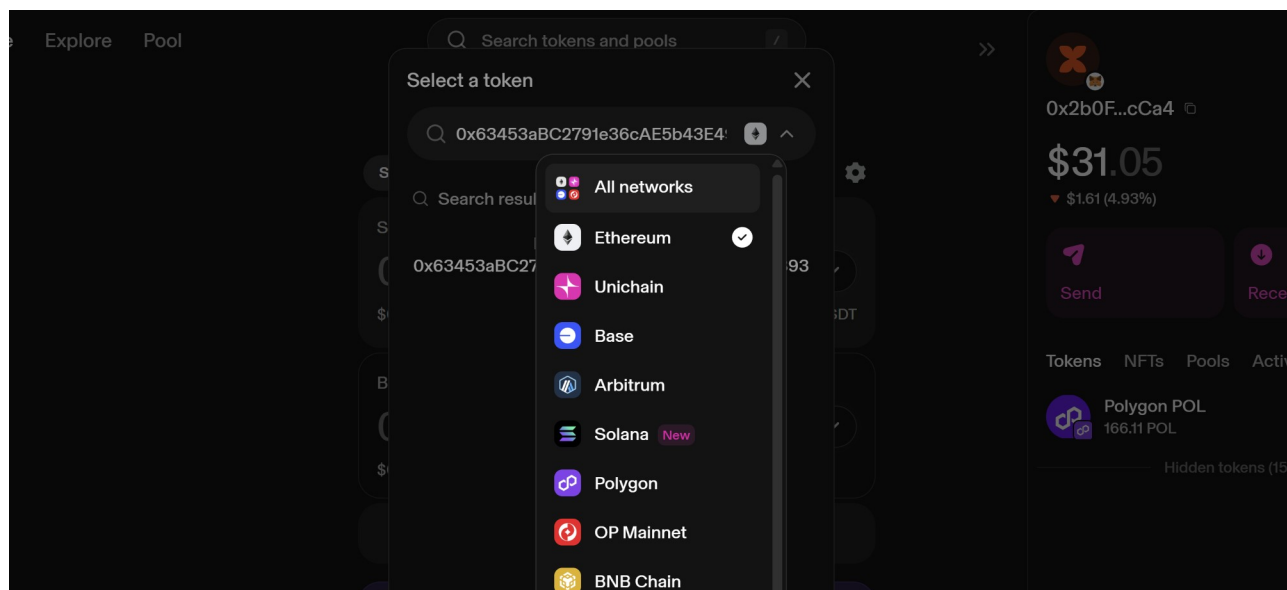
BzeUSD Token Address:

0xC8a8215C04c8cB640a2A82E4A1B6Ca1811D7a650

For example, to get 300 E2P, you will swap \$300 worth of your USDT for it. Then, you'll do a second swap for \$300 worth of BzeUSD (unless you are using USDT as your second pair).

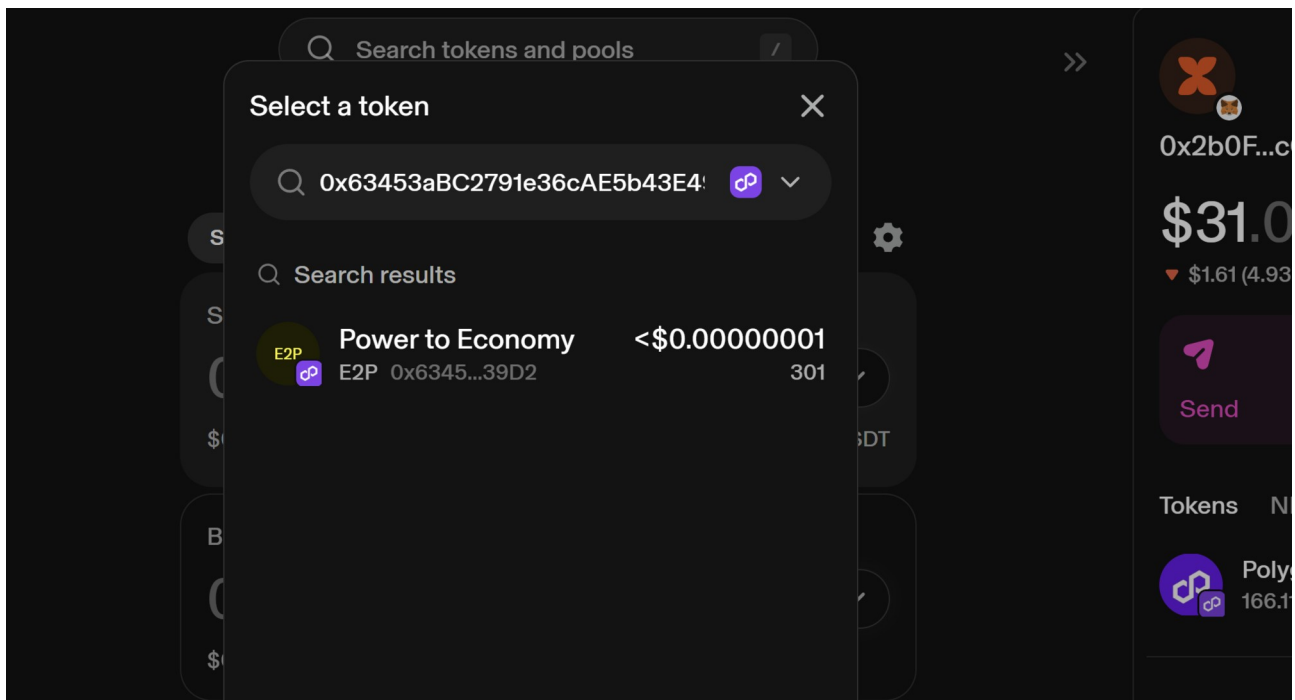
As you can see in the screenshot below, the process is simple: you select USDT as the token you "pay with" and paste the contract address for the token you want to receive.

Before doing this wrapping you have to select Polygon matic network in Uniswap.org .



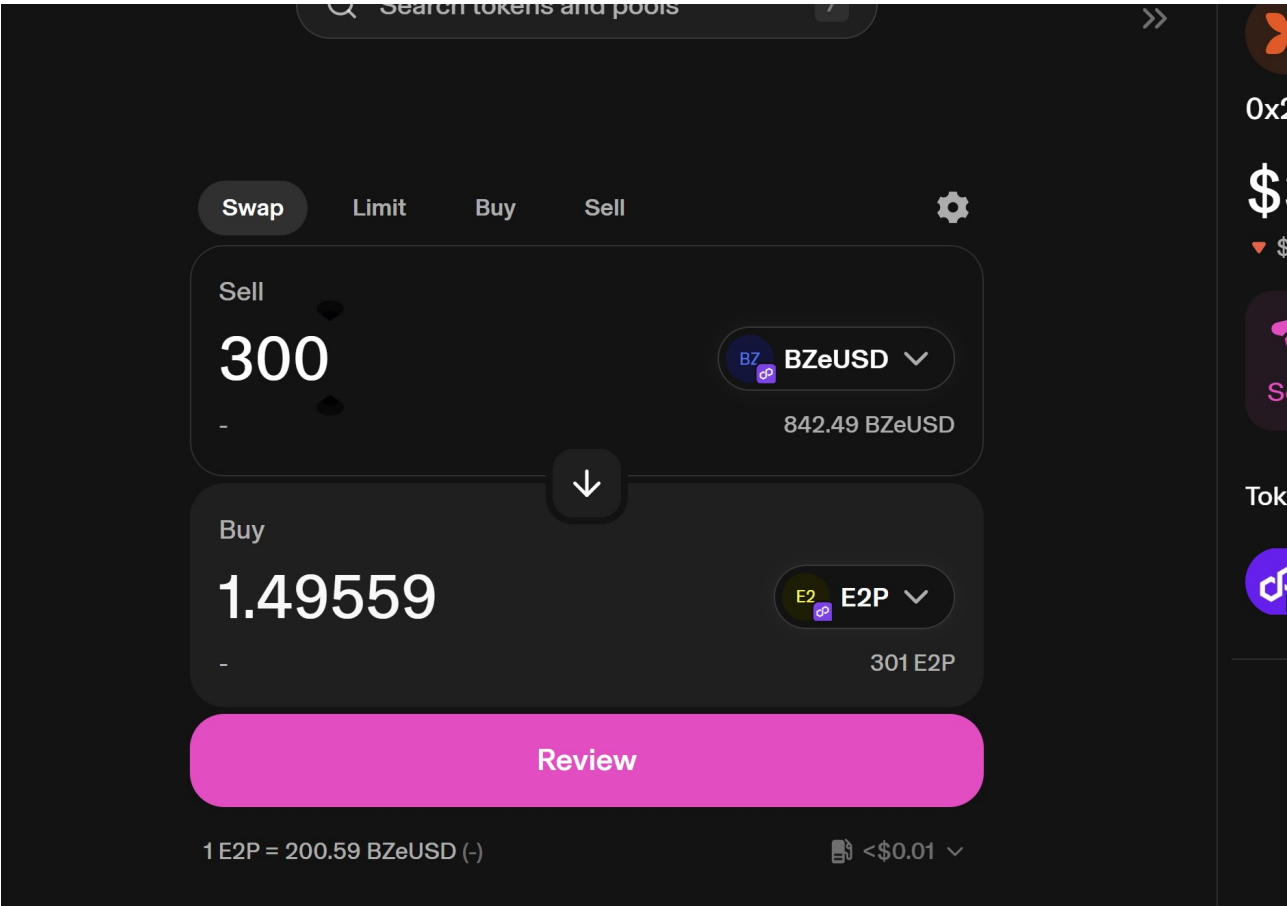
in the above image you can see all networks among that you have to select Polygon network

after selecting the network you have to who enter required token address or token name in the for getting the value for doing the swapping .

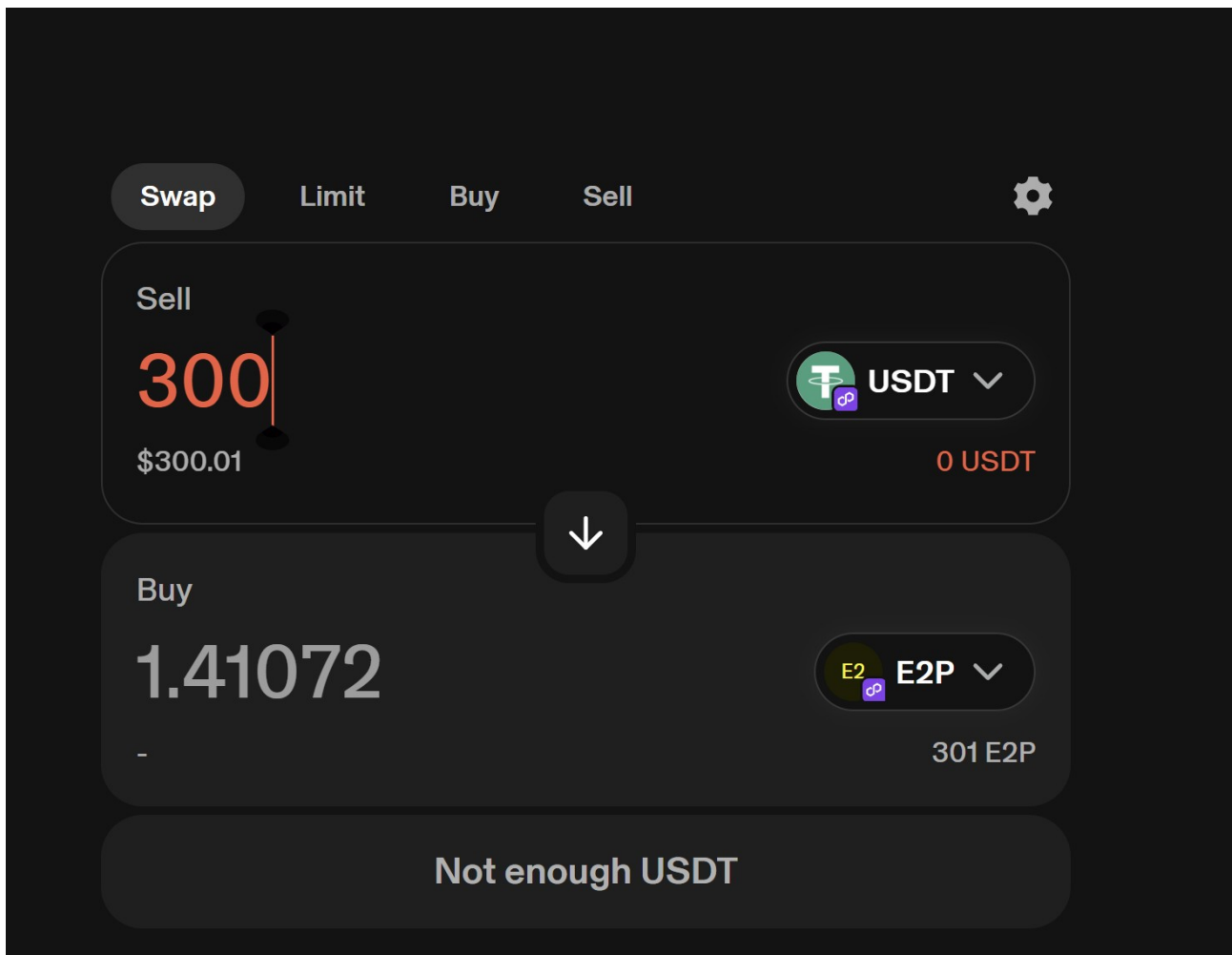


So I have entered E2P token contract address and you can see the token appearing below. And After selecting the token name swap 300 USDT tokens or BzeUSD tokens to buy E2P token

BZeUSD :E2P

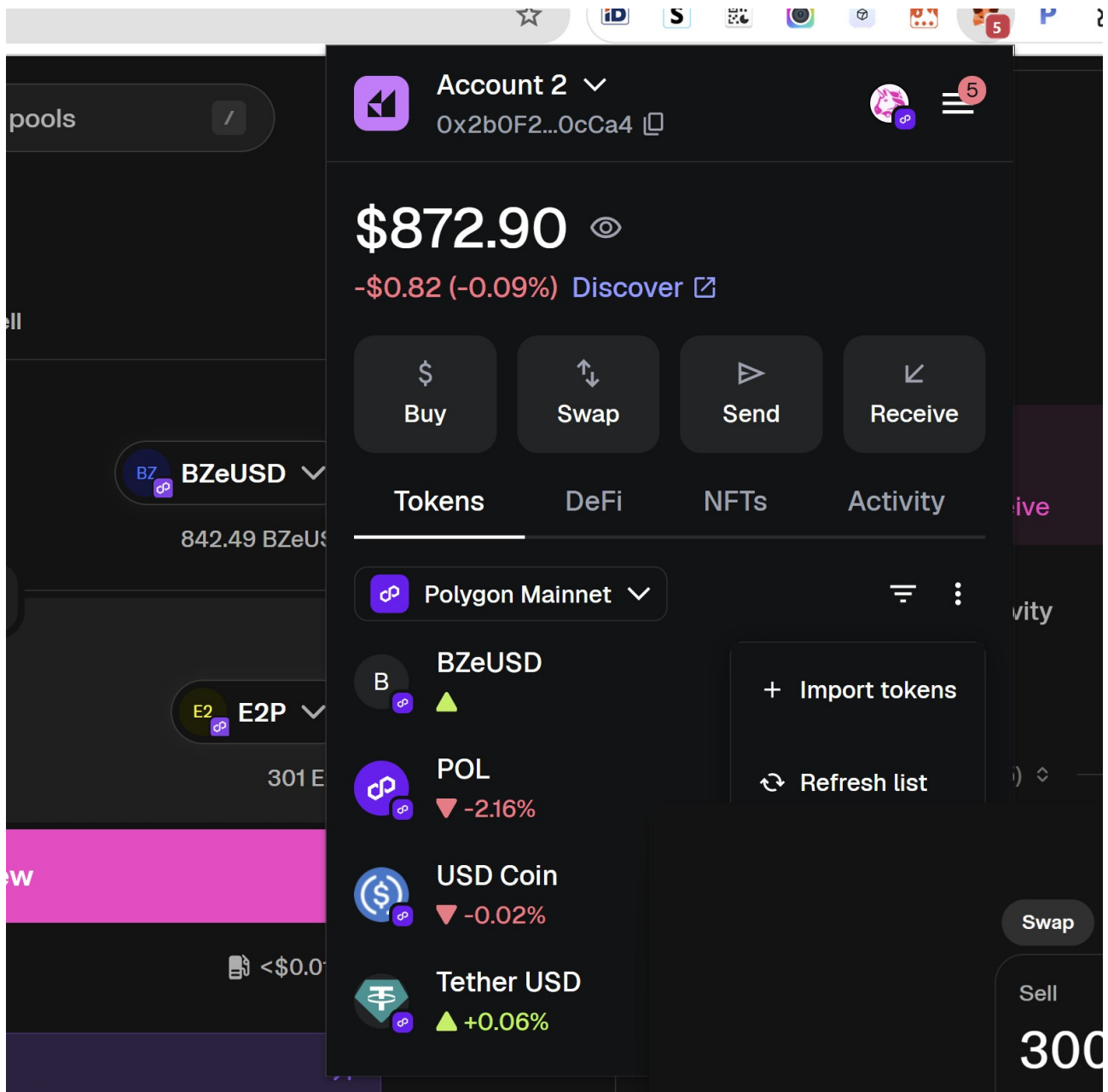


USDT:E2P



Once you exchange tokens the token may not appear in your wallet (metamask). Therefore you have to do importing token address in the wallet address, so that it can show in the wallet.

I am showing that images also so that you cannot get confused after buying why the token is not appearing .



✅ A Vital Step: Make Your New Tokens Visible in MetaMask

After you buy your tokens on Uniswap, they might not automatically appear in your MetaMask wallet. Don't worry! The tokens are safe and in your wallet; you just need to "import" them so MetaMask knows to display them.

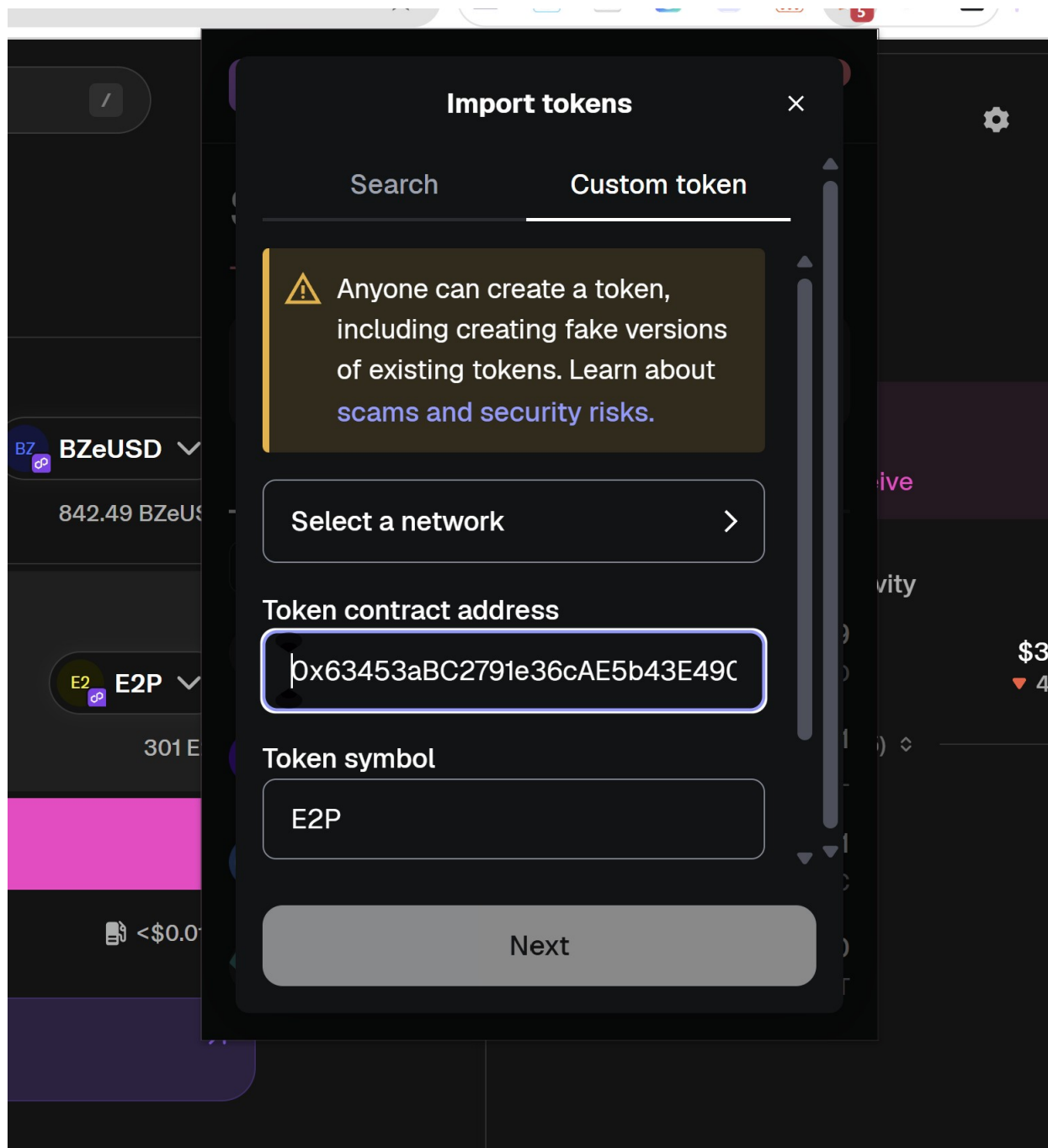
Here is the simple, two-minute process.

1. **Stay on Polygon:** First, make sure your MetaMask wallet is still set to the Polygon Matic network.

2. Find "Import Tokens": On your main wallet screen, scroll to the bottom of your "Assets" list. You will see a link that says "Import tokens". Click it.
3. Choose "Custom Token": You will see a new window. Select the "Custom Token" tab at the top.
4. Enter Contract Addresses: This is the most important step. You will copy and paste the official contract addresses, one at a time.
 - For E2P: Paste this address into the "Token Contract Address" field:
0x63453aBC2791e36cAE5b43E49080311129B939D2
 - For BzeUSD: Paste this address into the "Token Contract Address" field:
0xC8a8215C04c8cB640a2A82E4A1B6Ca1811D7a650
5. Add and Confirm: After you paste each address, the "Token Symbol" (e.g., E2P) and "Decimals" should fill in automatically. Click the "Add Custom Token" button, and then confirm by clicking "Import Tokens".

Repeat this process for the second token.

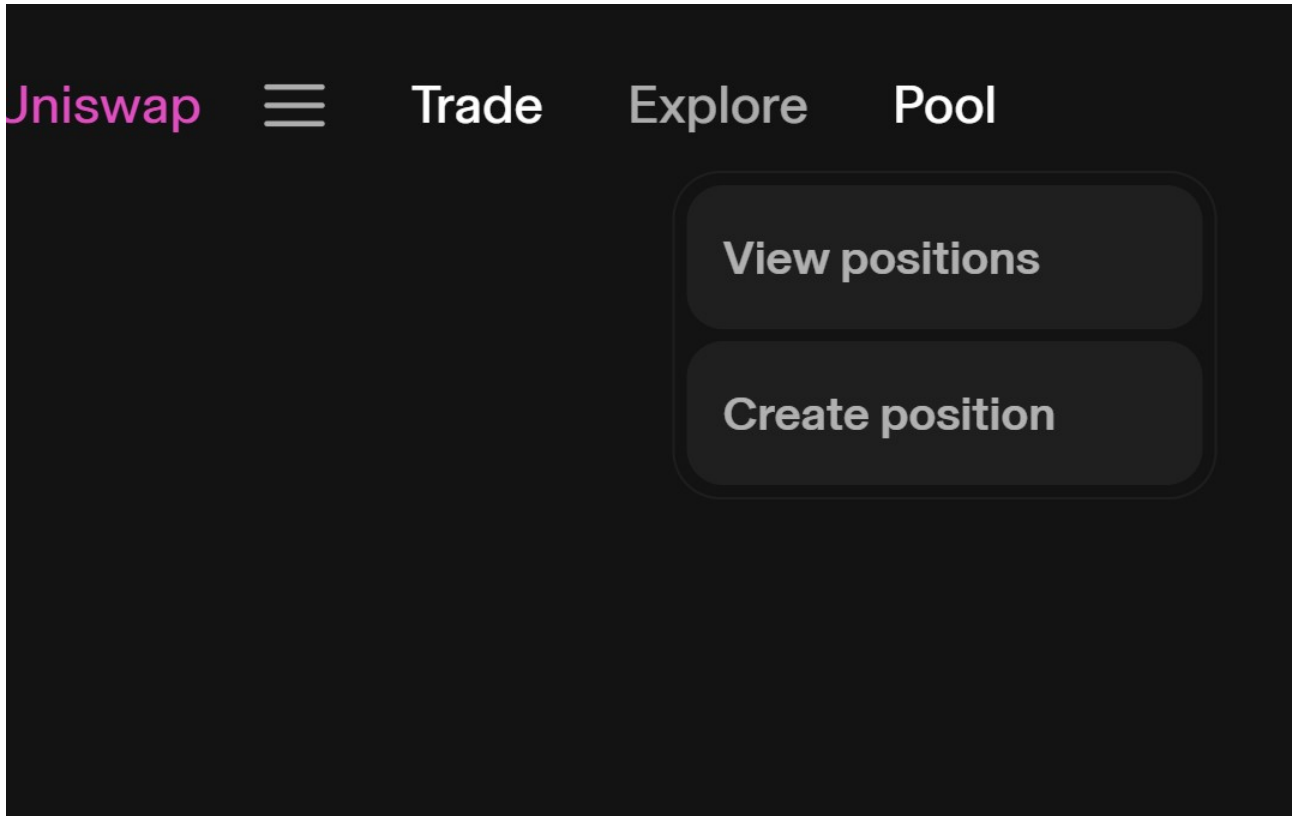
Once you have done this, you will see both E2P and BzeUSD in your MetaMask wallet, along with the correct balance you purchased.



Once you have desired number of 300 tokens of BzeUSD:USDT or 300 BzeUSD: And equivalent value of E2P (i.e 1.49 or 1.5 e2p traded at the time of writing this book)you can start depositing the tokens in liquidity pool at app.uniswap.org website itself

3. So far I have explained how to procure the tokens for doing the pool creations. therefore I do not want you to confuse with unnecessary explanation. Therefore now we will go for creating Liquidity pool and therefore I am showing the explanatory images, which will self explain the process of creating Liquidity pool at uniswap.org

In order to create the pool we have to choose Pool create position option at uniswap.org website.



Thereafter you have to click the button create position

you will get the below look like window and there select BZeUSD and E2P pair.(you can go for USDT and BzeUSD pair.)

Uniswap Trade Explore Pool

Search tokens and pools

0x2b0F...cCa4

Your positions > New position

New position

Reset v4 position

1 Step 1
Select token pair and fees

2 Step 2
Set price range and deposit amounts

Select pair

Choose the tokens you want to provide liquidity for. You can select tokens on all supported networks.

BZeUSD E2P

Add a Hook (Advanced)

Fee tier

The amount earned providing liquidity. Choose an amount that suits your risk tolerance and strategy.

0.01% fee tier Highest TVL

The % you will earn in fees

More

Creating new pool

Your selections will create a new liquidity pool which may result in lower initial liquidity and increased volatility. Consider adding to an existing pool to minimize these risks.

Continue

Trade new tokens on Unichain

DOGE, XRP, XPL, ZEC — now available on Unichain.

once you click continue button you will get the below form

Trade Explore Pool

Search tokens and pools

0x2b0F...cCa4

New position

Reset v4 position

1 Step 1
Select token pair and fees

2 Step 2
Set price range and deposit amounts

E2P / BZeUSD v4 0.01%

Edit

Creating new pool

Your selections will create a new liquidity pool which may result in lower initial liquidity and increased volatility. Consider adding to an existing pool to minimize these risks.

Set initial price

When creating a new pool, you must set the starting exchange rate for both tokens. This rate will reflect the initial market price.

Initial price

199.38805

BZeUSD = 1 E2P

Current price

199.388 E2P/BZeUSD (-)

Use market price

Remember here you have to choose Use Market Price or copy current price and enter at initial price column. It seems to be a little bit confusing but it is better to press use market price option and that will select current market price of the token .

Trade Explore Pool

Search tokens and pools

1 Step 1
Select token pair and fees

2 Step 2
Set price range and deposit amounts

1D 1W 1M 1Y All time

Reset

Min price
0
BZeUSD = 1 E2P

Max price
∞
BZeUSD = 1 E2P

Deposit tokens
Specify the token amounts for your liquidity contribution.

1.506558873655166829 E2P 301 E2P

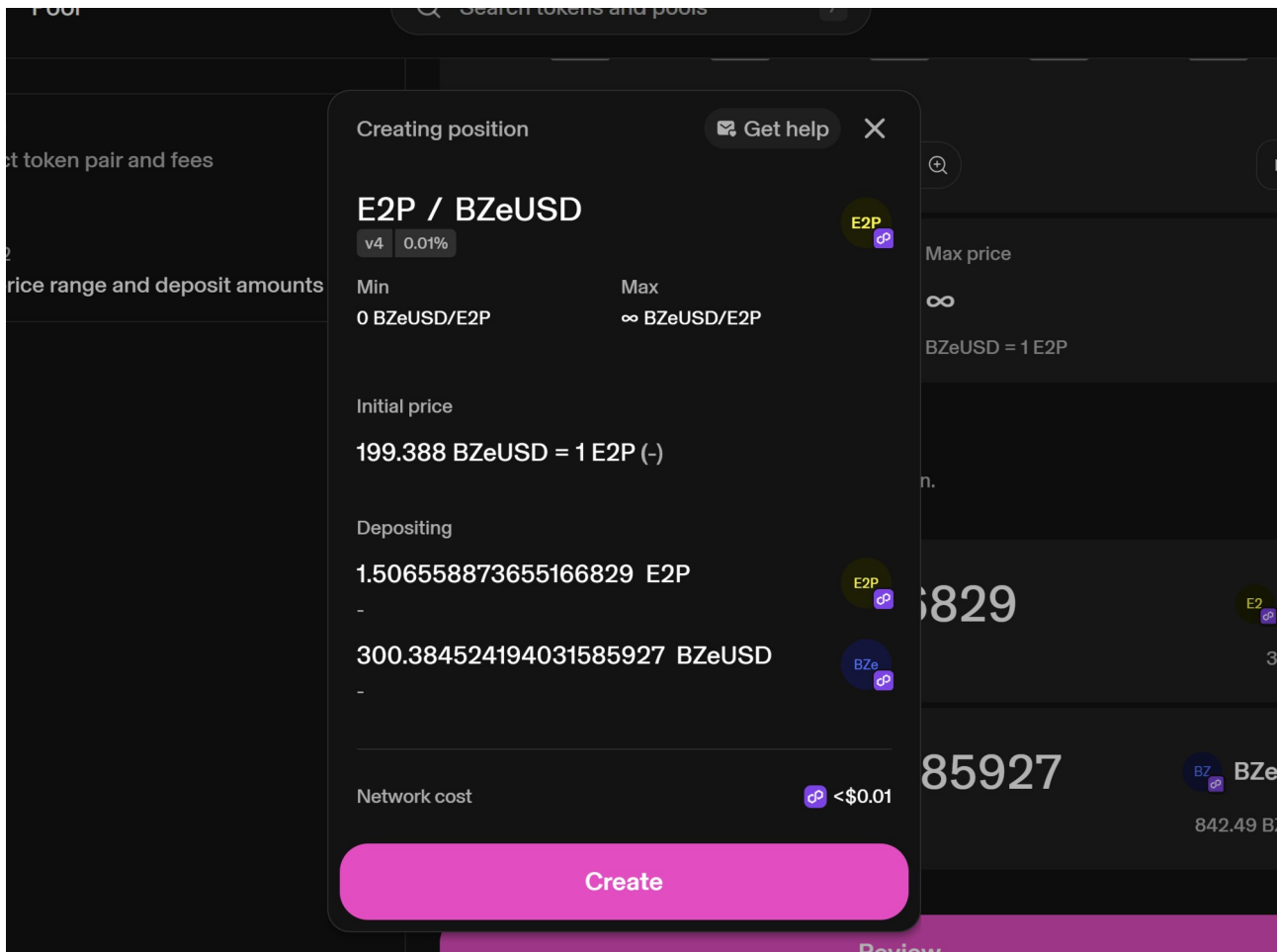
300.384524194031585927 BZeUSD 842.49 BZeUSD

Review

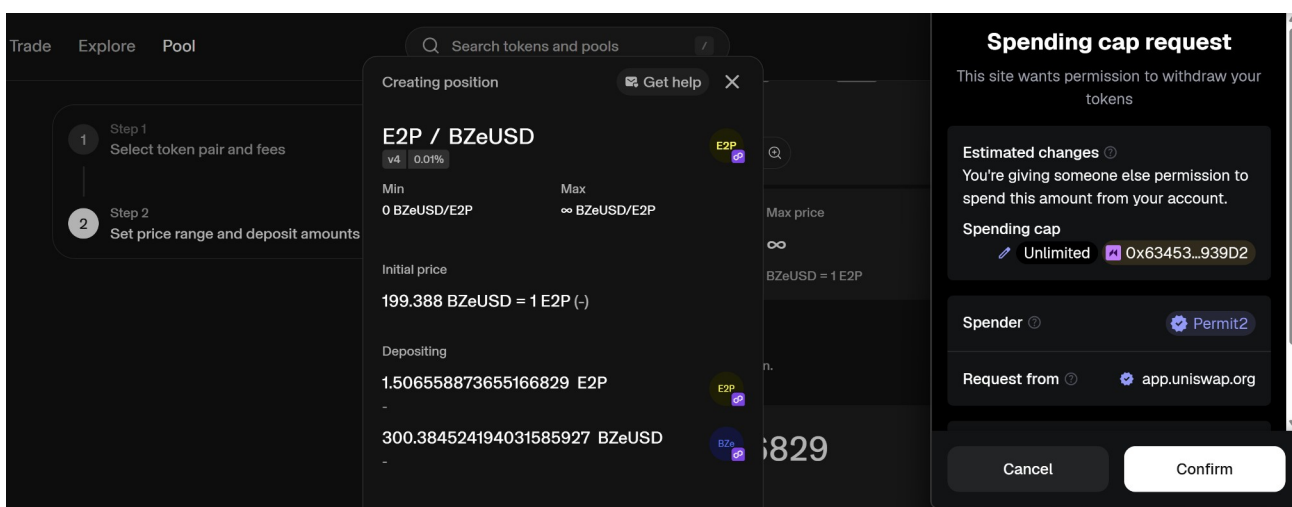
tokens on Unichain
XPL, ZEC - now available on

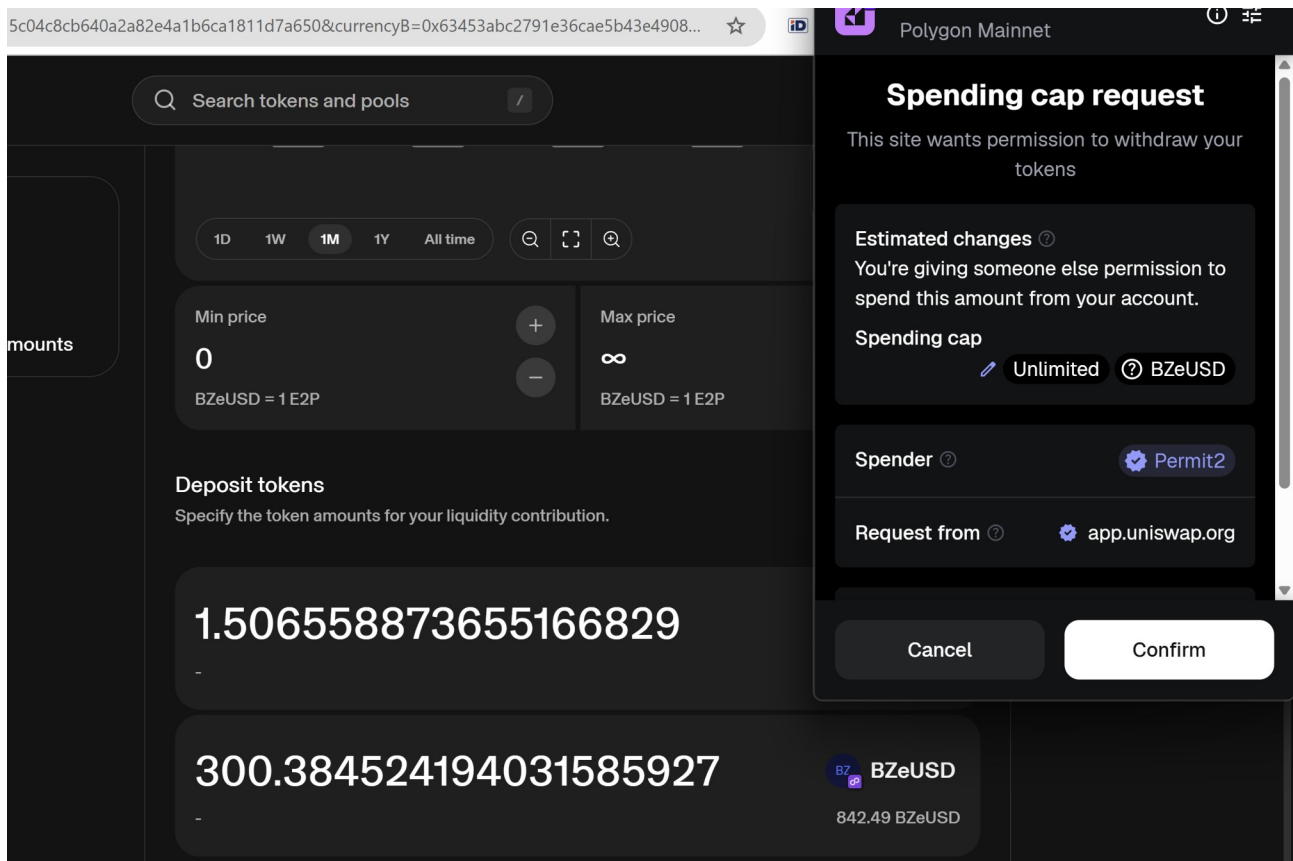
After setting initial price, in the same page, you have another option to enter number of tokens to be deposited. Below, you have to enter 300 BZeUSD tokens first (the whole idea of creating pool is to safeguard the interest of follower by depositing stable BZeUSD first. Therefore instead of entering number of E2P tokens, enter 300 BzeUSD tokens.) The corresponding value of E2P will come on its own, and don't break your head to enter E2P value. After that choose Review button to Click

CONGRATULATIONS
you have created the pool.

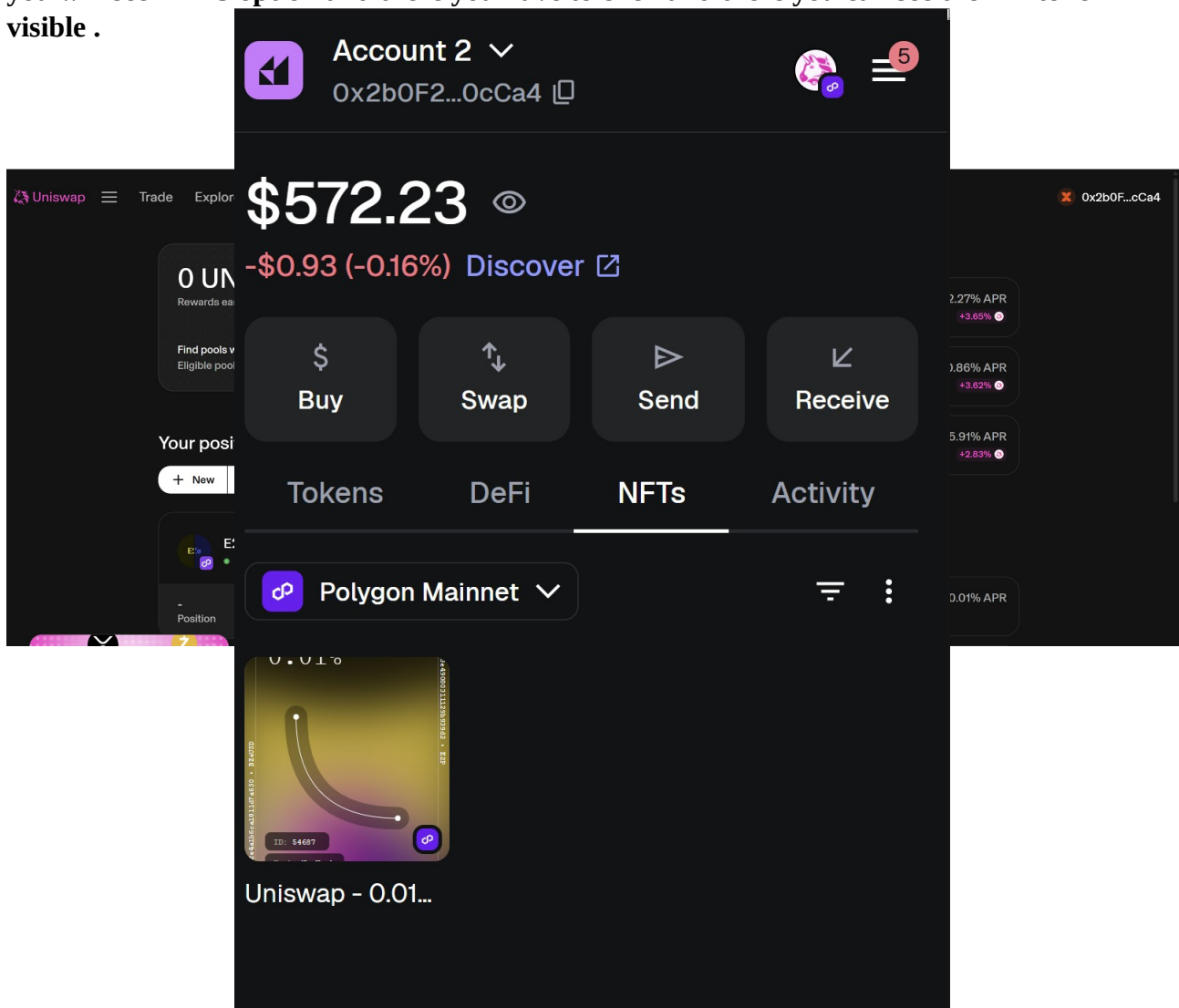


Once the pool is created you will get a wallet confirmation message. This message will appear three times and every time you have to click confirm so that you should be able to generate transaction hash for creating the pool in polygon matic blockchain.

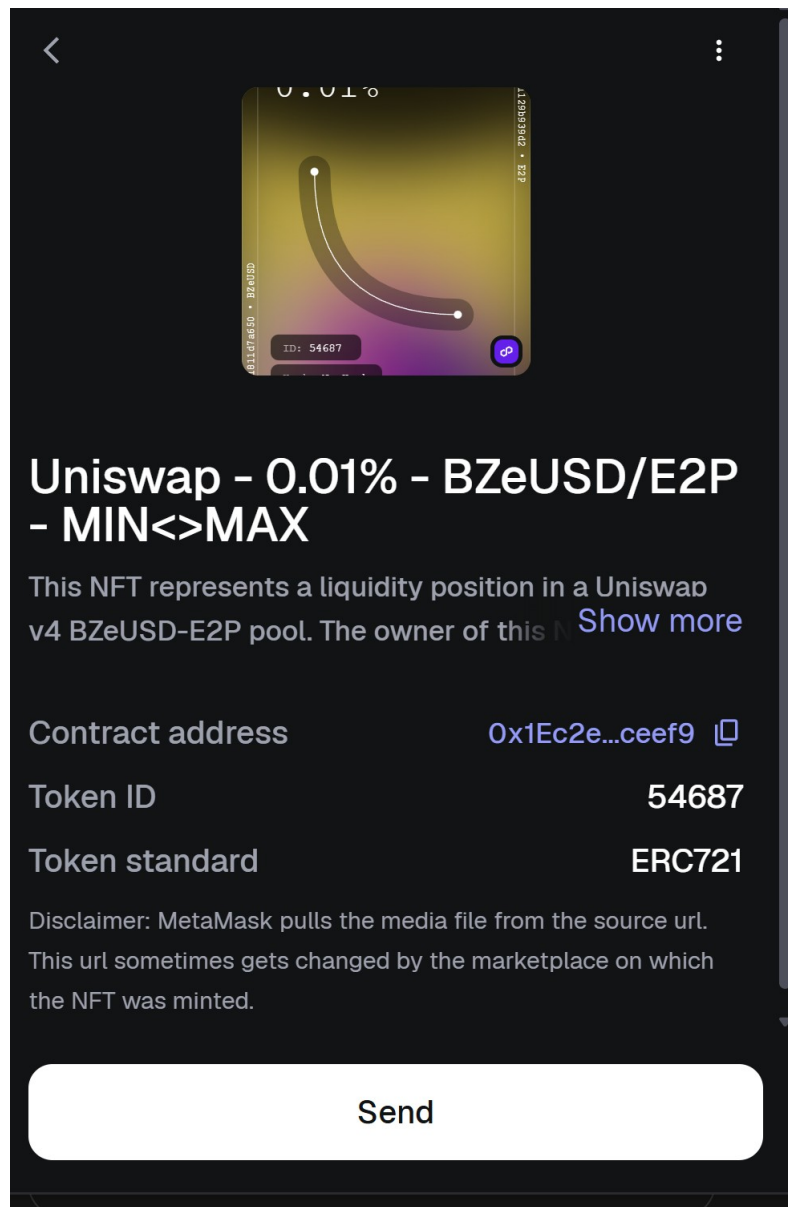




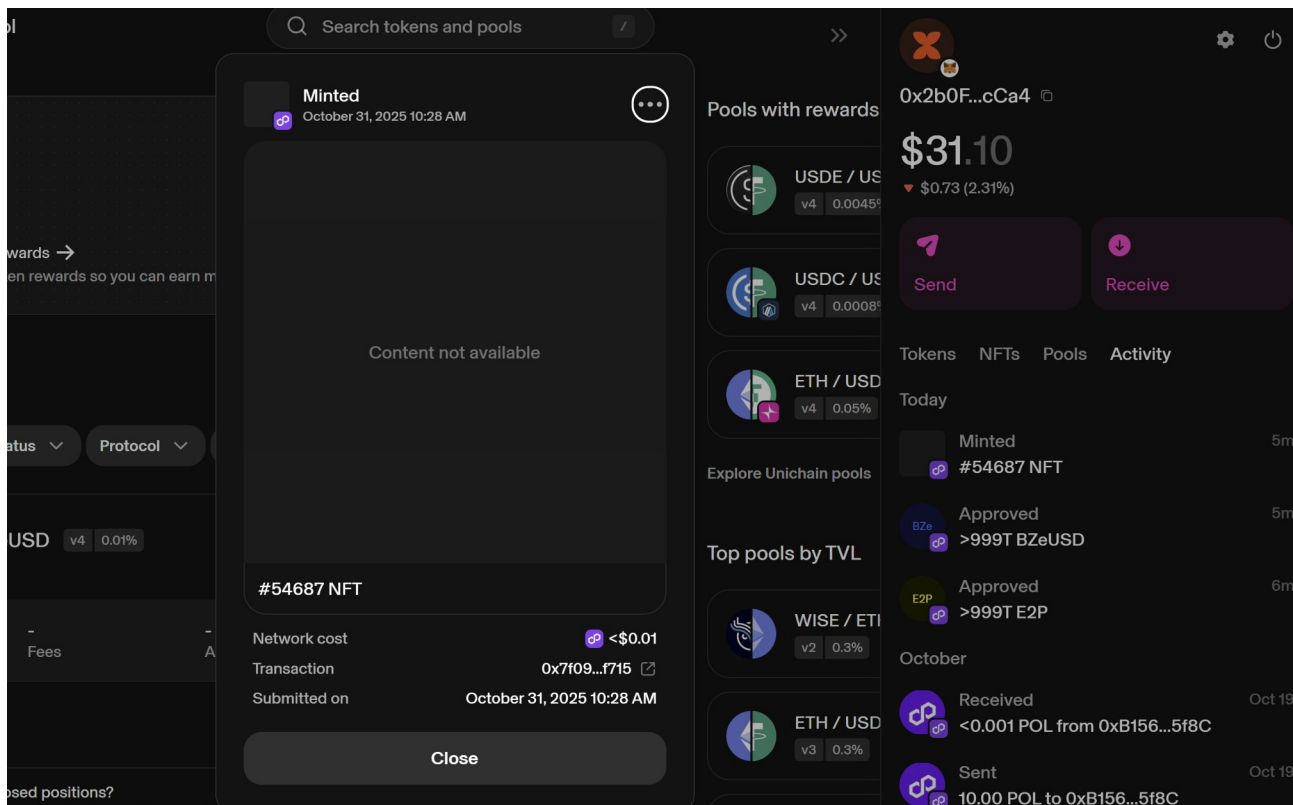
Well once the pool is created then you have to click in your wallet (metamask) NFT's. There you will see NFTS option and there you have to click and there you can see the LP token visible .



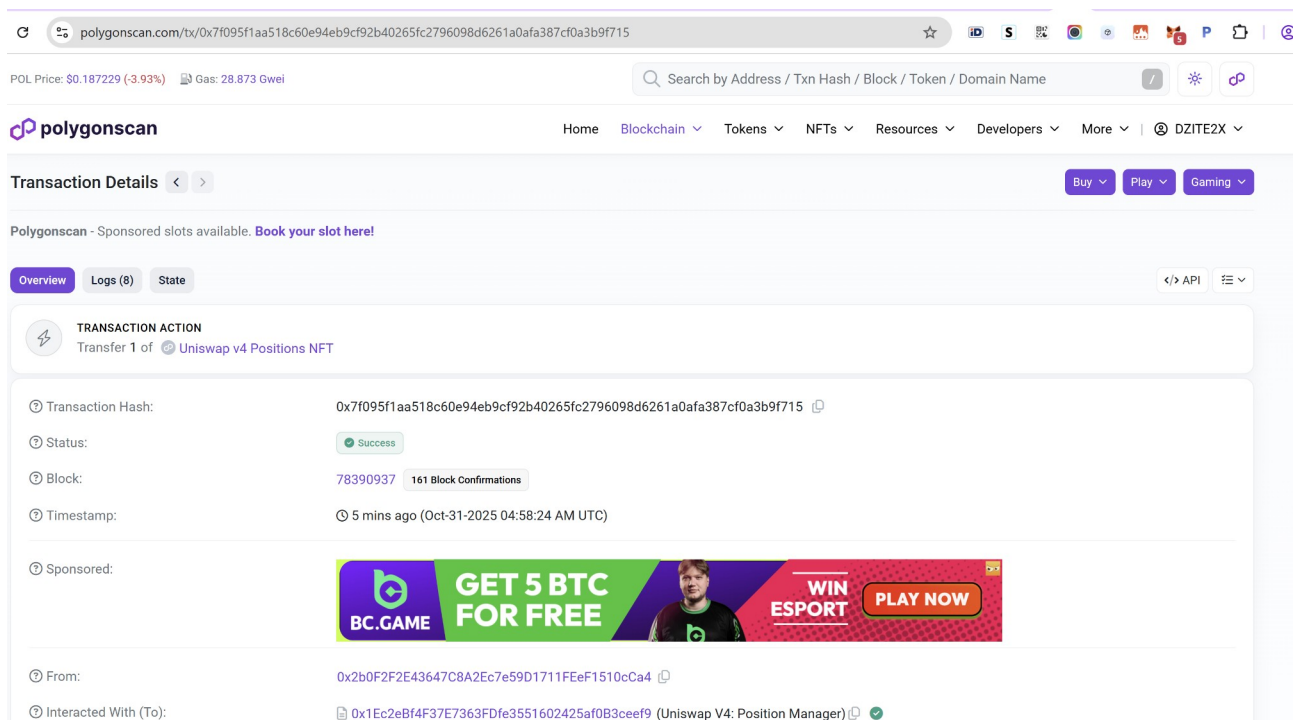
and you are able to get token ID and token standard .Kindly write down the token ID and token pair and in my case BZeUSD :E2P (You can go for USDT:BzeUSD as another option)



In the same meta mask wallet there is another option called Activity and it will also show your token ID for creating the NFT and in my case you can see 54687 is visible and click that and that will open showing the NFT created details (Minted Window below in right hand side in image) In that window you can see transaction which starts with 0x7109



Next to that there is one link and once if you click it you are able to open Polygon scan transaction hash details transaction hash. These are all the details required to confirm your slot to create in hub placement to get your teammate to work on the idea of building network without investment.



The "No-Risk" Network: How to Earn Without Investing

You might be wondering: what is the purpose of this entire system?

The answer is simple: **To build a powerful, high-reward network without the traditional financial risk.**

This model is designed to create unlimited reward potential by establishing a foundation of verifiable trust. Unlike other programs, you **never deposit your \$600 into the inhub portal**. Your money remains secure in your own wallet, where it's already earning you rewards.

You simply use your "proof of funds" (an LP Token) as a security guarantee for your team. This allows you to build a network where your team leader reimburses your initial membership fee, and you, in turn, do the same for your new members. It's a system built on security and mutual success.

Here is the 3-pillar system that makes it work.

The Three Pillars of Your Success

Pillar 1: Uniswap Liquidity (Your Capital)

You begin by providing a minimum of **\$600** in value to a Uniswap liquidity pool (e.g., \$300 of E2P and \$300 of BzeUSD).

- **Your Funds are Safe:** You do not send this \$600 to anyone. It stays in the pool, associated with *your* wallet.
- **You Receive an LP Token:** In return, Uniswap gives you an LP (Liquidity Pool) token. This token (which is an NFT) is your proof of deposit and is the *only* thing you will use in the inhub portal.

Pillar 2: inhub Smart Contract (Your Trust Enforcer)

Next, you lock your **LP token** (not your actual funds) into the inhub smart contract. This is the most critical step, as it:

- **Acts as a Guarantee:** It creates an unbreakable, on-chain guarantee that you can cover the initial **\$100 BzeUSD** membership fee for your new team members.
- **Builds Trust:** This "security fund" proves to your recruits that their initial investment is safe, as you are committed to reimbursing them when they succeed.
- **Unlocks Your Slots:** This action officially "earmarks" the five follower slots under you. (Note: This security fund cannot be moved after you recruit a team member.)

Pillar 3: inCruises Membership (Your Wealth Engine)

Once you build your team of five, you join inCruises. Your upline leader refunds your initial fee, making your membership **effectively free**.

This is where you begin to generate life-changing income through the powerful inCruises compensation plan, which includes commissions, bonuses, and team overrides. (*For full details, refer to the official inCruises Compensation Plan.*)

Your Triple-Reward Structure

While your \$600 in liquidity is safe, it's also **working for you in three ways at the same time:**

1. **Uniswap Pool Fees (Approx. 1%):** You automatically earn a percentage of the 1% swap fee every time your tokens are used on Uniswap. With a large pool and high transaction volume, this provides a solid return on its own.
2. **inhub Portal Rewards:** This is your primary reward from our system for locking your LP token and building your team.
3. **Team Leader Match:** Your team leader matches the inhub reward, doubling your return.

Here is the rewards breakdown based on your chosen pool:

- **Pool 1 (e.g., USDT:BzeUSD):**
 - 4% from inhub
 - 4% from your Team Leader
 - **Total: 8% on \$600 = \$48 BzeUSD** (plus your Uniswap fees)
- **Pool 2 (e.g., E2P:BzeUSD):**
 - 8% from inhub
 - 8% from your Team Leader
 - **Total: 16% on \$600 = \$96 BzeUSD** (plus your Uniswap fees)

These BzeUSD rewards can then be held or swapped for USDT or other tokens at any time on Uniswap.

Your Next Step: Get Connected

Now that you have your **Token ID** and **Transaction Hash** from creating your liquidity pool, it's time to get assigned to a team.

You have three options:

1. Contact your existing team leader directly.
2. Email **inhub@pxdmail.net** to be assigned a team leader in your area.
3. Use the **contact form at the end of this book**. Fill it out with your details (Email, Wallet Address, Token ID, and Transaction Hash), save it, and email the form to us.

more of the Activation bonuses described below.

1. **ACTIVATION BONUSES**

DAILY ACTIVATION BONUS (DAB)

Each time a Member direct to you Activates you receive a Daily Activation Bonus according to their chosen Member plan and the schedule below added to your inCruises wallet. This will normally happen within 24 hours of the Activation.

PLAN ACTIVATION	DAB
STARTER	\$20.00
CLASSIC	\$20.00
PREMIUM	\$50.00

occurred.

2. WEEKLY MATCHING BONUS

In addition to the bonuses you receive for your direct Activations, you can receive a Weekly Matching Bonus for the Activation production of your direct Partners.

When your direct Partners have at least \$600 of Activation Production in a week you can earn a 100% MATCH of any Daily Activation Bonuses + Monthly Activation Bonuses they are paid in that week.

All you need to be eligible is directly produce at least \$200 of Activation Production during the same qualification week.

WEEKLY MATCHING BONUS PRODUCTION REQUIRED	
PERSONAL	\$200 +
TEAM	\$600 +

Example: You have 2 direct Partners and during the week of July 2nd through July 8th

Partner 1 Activates 1 PREMIUM Member (\$500 in Activation production) and earns \$50.00 (\$50X1) in Daily Activation Bonus.

Plus, Partner 1 Activated 3 PREMIUM Members in the prior month and earned a \$150.00 (\$50X3) Monthly Activation Bonus that will be paid out this week.

3. TEAM LEADERSHIP BONUS

The Team Leadership Bonus (TLB) incentivizes Rank advancement and Total Activation Volume.

INCOME AND INCENTIVE GUIDE | 

The term Total Activation Volume refers to you and your entire organization's Activation volume.

Your Rank and your potential Team Leadership Bonus is based on your Qualified Production. To receive your full Team Leadership Bonus, you must also meet or exceed the required level of Total Activation Volume indicated in the chart below.

Rank	Qualified Production	% Max per Leg	Total Activation Volume	Team Leadership Bonus
Royal Ambassador Board of Directors	\$1,000,000	10%	\$2,000,000	\$305,000.00
Global Ambassador Board of Directors	\$1,000,000	10%	\$400,000	\$180,000.00
Premier Ambassador Board of Directors	\$750,000	20%	\$1,000,000	\$155,000.00
Ambassador Board of Directors	\$750,000	20%	\$300,000	\$105,000.00
Board of Directors	\$550,000	40%	\$110,000	\$55,000.00
Executive Director	\$250,000	40%	\$50,000	\$25,000.00
International Director	\$100,000	40%	\$20,000	\$10,000.00

3. TEAM LEADERSHIP BONUS

The Team Leadership Bonus (TLB) incentivizes Rank advancement and Total Activation Volume.

INCOME AND INCENTIVE GUIDE | 

The term Total Activation Volume refers to you and your entire organization's Activation volume.

Your Rank and your potential Team Leadership Bonus is based on your Qualified Production. To receive your full Team Leadership Bonus, you must also meet or exceed the required level of Total Activation Volume indicated in the chart below.

Rank	Qualified Production	% Max per Leg	Total Activation Volume	Team Leadership Bonus
Royal Ambassador Board of Directors	\$1,000,000	10%	\$2,000,000	\$305,000.00
Global Ambassador Board of Directors	\$1,000,000	10%	\$400,000	\$180,000.00
Premier Ambassador Board of Directors	\$750,000	20%	\$1,000,000	\$155,000.00
Ambassador Board of Directors	\$750,000	20%	\$300,000	\$105,000.00
Board of Directors	\$550,000	40%	\$110,000	\$55,000.00
Executive Director	\$250,000	40%	\$50,000	\$25,000.00
International Director	\$100,000	40%	\$20,000	\$10,000.00

not have qualified for the bonus received.

4. RECURRING INCOME

All inCruises Rank Leaders are eligible to earn a minimum \$5.00 of Recurring Income for every \$100 of Recurring Qualified Production (RQP).

Recurring Qualified Production is calculated based on the combined recurring production of you and your partner team, subject to a 40% Rule.

Applied here this rule ensures that no more than 40% of the production necessary for achieving Recurring Qualified Production Thresholds can come from one Partner leg.

It is important to note that although Recurring Qualified Production uses a 40% rule like Qualified Production it is calculated independently according to the Recurring Qualified Production Thresholds and the maximum allowable Recurring Qualified Production from any one Partner leg per the schedule below.

Recurring Qualified Production								
Thresholds	< \$3,000	\$3,000 to \$9,900	\$10,000 to \$24,900	\$25,000 to \$49,900	\$50,000 to \$99,900	\$100,000 to \$249,900	\$250,000 to \$549,900	\$550,000
Max RQP per leg- (40% rule)	\$1,200	\$1,200	\$4,000	\$10,000	\$20,000	\$40,000	\$100,000	\$220,000

Recurring Multiplier

The amount of Recurring Income paid per \$100 of Recurring Qualified Production increases when Rank Leaders earn more than \$9,000.00 in Builders Base Bonus as indicated in the following chart.

Recurring Multiplier!	
Builders Base Bonus	Recurring Income (per \$100 recurring qualified production)
\$0 to 8,999.00	\$5.00
\$9,000.00 to \$15,999.00	\$6.00
\$16,000.00 to \$22,999.00	\$7.00
\$23,000.00 to \$29,999.00	\$8.00
\$30,000.00	\$9.00
Super Builders Base Bonus (\$30,000.00+ 1 ID Team)	\$10.00

NOTE FOR BOARD OF DIRECTORS LEADERS: Board of Directors Rank Leaders who earn at least \$5,850.00 in Builders Base Bonus will receive at least \$55,000.00 in monthly Recurring Income. They can receive more if more is earned but they will not receive less.

income. They can receive more if more is earned but they will not receive less.

5. BUILDERS BASE BONUS

This bonus rewards rank leaders (MD and above) based on two key growth measures: **Builders Base Volume** and **Quality of Business Index (QBI)**.

Builders Base Volume is a subset of Activation Volume that includes only the initial, first-ever Activation of each Member whether they start as Starter, Classic or Premium. Only the Builders Base volume produced by you and your direct Partner teams who are lower in rank than you and not higher than National Director is used to calculate your Builders Base Bonus. Subsequent Member upgrades beyond the initial Activation and Re-activations of former members do not count as Builders Base Volume and therefore do not generate Builders Base Bonus.

International Director, Executive Director, and Board of Directors legs do not count in Builders Base even when lower in rank than you.

INCOME AND INCENTIVE GUIDE | 



When your Builders Base Volume reaches the levels below in a given calendar month, you can be paid the corresponding percentage of your Builders Base Volume as a bonus.

Builders Base Volume	% Paid in Bonus
\$5,000-\$9,999	5
\$10,000-\$29,999	10

WHEN IS INCOME PAID?

- **Member Activation Bonuses**
 - **Daily Activation Bonus:** Normally paid within 24 hours of a Member activation.
 - **Monthly Activation Bonus:** Paid on the 8th* day of each month, based on the number of CLASSIC or PREMIUM Activations for the prior calendar month.
- **Weekly Matching Bonus:** Paid weekly each Monday morning based on the week ending Sunday at 23:59 UTC (Coordinated Universal Time).
- **Team Leadership Bonus:** Paid on the 10th* day of each month, based on the previous calendar month.
- **Recurring Income:** Paid on the 15th* of the month for the prior months production.
- **Builders Base and Super Builders Base Bonus:** Paid on the 15th* of each month unless CLASSIC and PREMIUM Builders Base Activations exceed New CLASSIC and PREMIUM Members in QBI period.

*If the 8th, 10th or 15th falls on a weekend then payments will be made on the next business day.

Why Focus on Five Members?

The "five member" strategy is the key to unlocking the full potential of both the inCruises and inhub portal programs.

The primary incentive comes from our partner, inCruises.com, which grants a 100% free membership to any member who recruits five new people.

The inhub portal is designed to amplify this benefit by combining it with our own powerful, smart-contract-based reward structure. By achieving this goal through the inhub portal, you can unlock a comprehensive suite of rewards:

- **Free inCruises Membership**
- **\$2,400 USD in annual Cruise travel credits**

- **inhub Portal Rewards of 8% or 16%**
- **Uniswap Fee Rewards (1%)**
- **Five Types of Recurring Income**

All of this is made possible by leveraging the integrated inhub portal system.

Important Note on Rewards: The inhub portal is committed to rewarding members *only* to the extent programmed by its governing smart contracts. All rewards from the inhub portal itself are controlled and distributed by these smart contracts, which are explained in the next section.

Token contract details

BzeUSD

POL Price: \$0.18669 (-2.63%)
Gas: 38,792 Gwei

Search by Address / Txn Hash / Block / Token / Domain Name

polygonscan

Home

Blockchain

Tokens

NFTs

Resources

Developers

More

@ DZITE2X

Token 1BZeUSD (BZeUSD)

Buy

Play

Gaming

Sponsored:

bc.game

 - INVITE FRIEND & GET BONUS! 15% COMMISSION [Play Now](#)

ERC-20

<> API

Overview

MAX TOTAL SUPPLY
1,000,000,000 BZeUSD

HOLDERS
32

TRANSFERS
198

TOTAL

24H

Market

PRICE
\$0.00 @ 0.000000 POL

ONCHAIN MARKET CAP
-

CIRCULATING SUPPLY MARKET CAP
-

Other Info

TOKEN CONTRACT (WITH 18 DECIMALS)
[0xC8a8215C04c8cB640a2A82E4A1B6Ca181D7a650](#)

BC.GAME

LEADING CRYPTO GAMES

PLAY NOW

Transfers

Holders

Info

Contract

POL Price: \$0.186133 (-2.93%)
Gas: 35.369 Gwei

Search by Address / Txn Hash / Block / Token / Domain Name

polygonscan

HomeBlockchainTokensNFTsResourcesDevelopersMore1BZDZIT

Token Power to Economy (E2P)

BuyPlayGaming

Polygonscan - Sponsored slots available. [Book your slot here!](#)

ERC-20

Overview

MAX TOTAL SUPPLY
11,000,000 E2P

HOLDERS
6

TRANSFERS
19

TOTAL24H

Market

PRICE
\$0.00 @ 0.000000 POL

ONCHAIN MARKET CAP
-

CIRCULATING SUPPLY MARKET CAP
-

Other Info

TOKEN CONTRACT (WITH 18 DECIMALS)
0x63453abc2791e36cae5b43e49080311129b939d2

BC.GAME
PLAY NOW

USDT contract address 0xc2132D05D31c914a87C6611C10748AEb04B58e8F

POL Price: \$0.186133 (-2.93%)
Gas: 35.369 Gwei

Search by Address / Txn Hash / Block / Token / Domain Name

polygonscan

HomeBlockchainTokensNFTsResourcesDevelopersMoreDZITE2X

Token USDT0 (USDT0)

BuyPlayGaming

Polygonscan - Sponsored slots available. [Book your slot here!](#)

Tether's USDT on Polygon has been upgraded to native USDT0.

ERC-20 # Tether # FxChild # Stablecoin

Overview

MAX TOTAL SUPPLY
862,061,924.611293 USDT0

HOLDERS
6,644,629 (0.00%)

TRANSFERS
More than 490,558,750

TOTAL24H

Market

PRICE
\$0.9996 @ 5.345777 POL (-0.04%)

ONCHAIN MARKET CAP
\$861,749,858.19

CIRCULATING SUPPLY MARKET CAP
\$6,111,976,123.00

Other Info

TOKEN CONTRACT (WITH 6 DECIMALS)
0xc2132D05D31c914a87C6611C10748AEb04B58e8F

Rainbet
PLAY NOW

TransfersHoldersInfoContract

How to Join ?

How to Join the Team

Joining is a simple process:

1. **Fill out the form** and submit it directly.(Download the Form <https://inhub.1bz.biz/inhubpdf.pdf>)
2. Alternatively, you can fill out the form, **save it as a PDF**, and share it with your team leader.
3. Once processed, you will receive your confirmed **membership ID**, which will be registered in the smart contract.If you get this document with team leader email ID is prefilled and that means you have team leader assigned and if the team leader 5 members slot is prefilled then we will notify then you can contact your referrer email id to designate another team leader for you.In smart contract you can check against your team leader wallet address the number of people joined under the team leader.

Resources and Support

This book contains all the information you need, covering everything from creating a liquidity pool to joining the program. If you still have questions, please post them in our **Telegram or WhatsApp groups**, and we will help resolve your doubts.

The Core Concept

The entire idea behind this book and the smart contract is to help people effectively build their network. This strategy is versatile and can be used for any affiliate marketing program, not just inCruises.com.

Why We Use inCruises

We have adopted this model for inCruises because the benefits are simple and clear:

- By recruiting just **five team members** under you, you can get the inCruises product **free of cost for life**.
- You also become eligible to enjoy additional incentives through **compensation and salary income**.

Your Financial Safety

Your funds are safe. Here is how the liquidity pool works:

- If you are unable to recruit team members, you can **withdraw from your liquidity pool at any time**.
- Your liquidity pool is only **locked for one year** *after* you have successfully recruited fellow members (who are also locked in by creating their own pools).

Strategic Note: You can discuss joining dates with a prospective fellow member. By joining *before* them, you can provide your inCruises.com referral URL. They can then join using your link and claim a refund from you for their initial payment.

JUST FILL THE BELOW FORM TO SECURE Your PLACE in the TEAM

Name :*	<input type="text"/>
Email :*	<input type="text"/>
Mobile Phone :*	<input type="text"/>
Your Polygon Matic Wallet Address*	<input type="text"/>
Token Pool Created at Uniswap.org*	<input type="text"/>
BzeUSD tokens used in the Pool* (Default is 300 and you can use more than 300 and for that you will get More Rewards)	<input type="text"/>
Transaction Hash * generated for the transaction resulting in your pool creation using Polygon Matic blockchain at Uniswap. The data will be against your wallet account in https://polygonscan.com/ after gas is used and NFT created for the transaction at https://app.uniswap.org/	<input type="text"/>
NFT Token ID*	<input type="text"/>
Team Leader Email ID(Optional)	<input type="text"/>
	Submit By Email

